



MIETEN & KAUFEN

Hauptkatalog 2018

Raum-, Messe- und Eventgestaltung





Messe Design &
textile Eventdekoration

nach Maß!

Seit über 25 Jahren bieten wir Lösungen für textile Veranstaltungsdekorationen. Von der bekannten Stehtischhülle GALACTICA über Leuchtobjekte in vielen Farben und Formen bis hin zu Zeltdekorationen, Messe-Design und modularen Profilsystemen. Wir schaffen Atmosphäre und entwickeln nach Ihren Vorstellungen und Ideen komplette Konzepte. Überzeugen Sie sich von unserer eigenen Philosophie in Sachen Design, die Räume mit einer fast grenzenlosen Vielfalt an Ideen, Materialien und Formen in ganz andere Welten verwandelt. Dieses Know-how macht es Ihnen einfach Ihre Vorstellungen, Anforderungen und Vorgaben in traumhafte Szenen umzusetzen. Setzen Sie auf Ideenreichtum, Kompetenz und Stärke, wenn Sie Ihre Planung beginnen und lassen Sie sich auf dem Weg zum Event von Spezialisten begleiten. Unser hervorragend ausgebildetes Team vereint Kreativität und technisches Know-how.

Die strategische Zielsetzung ist für uns klar definiert: Durch das Gespür für aktuelle Trends, kontinuierliche Verbesserung unserer Leistungen und die Weiterentwicklung neuer Ideen sind wir Spezialist auf dem Markt für dekorative und funktionelle Raumgestaltung.

Eine erfolgreiche Veranstaltung lebt vom Charme, vom Stil, vom Ideenreichtum Ihrer Gestaltung und vom Ambiente, das geschaffen wird.

In unserem Showroom können Sie unsere Produkte live erleben – Sie sind herzlich eingeladen.

Wir freuen uns auf Ihren Anruf und beraten Sie gerne.

Ihr Team von hms easy stretch!

BEACHTENSWERT!

Lassen Sie sich diese Themen nicht entgehen:

SCHNELL-KLAPP-HEBEL



SCHNELL-KLAPP-HEBEL

Durch die Schnell-Klapp-Hebel wird innolution system mit nur wenigen Handgriffen zu einem Rahmen verbunden. Es ist kein zusätzliches Werkzeug notwendig.

Die Schnell-Klapp-Hebel sind in der Miete und im Kauf bei innolution system im Lieferumfang enthalten. Alternativ können auch Verbinder mit Rändelschrauben oder Flachkopfschrauben genutzt werden.

LEUCHTRAHMEN

innolution system erhalten Sie jetzt auch als hinterleuchtete Version in der Miete und im Kauf. Mit den 160 mm starken Profilrahmen werden große, hinterleuchtete Flächen erzeugt. Die Leuchtwände können ein- und beidseitig mit einem Druck versehen werden. Alternativ kann für eine Seite auch ein lichtdichter Stoff gemietet oder gekauft werden. Beleuchtet werden die Rahmen durch LED-Module, die je nach Rahmengröße von einer oder beiden Seiten eingesetzt werden. Die speziellen Textilien enthalten eine Diffusionsschicht für ein farbechtes und brillantes Druckergebnis.

[mehr Impressionen auf S. 6](#)

LEUCHTRAHMEN



BEACHTENSWERT!

Lassen Sie sich diese Themen nicht entgehen:

VARIOWAVE RÜCKWÄNDE



InnoLux BLOCKOUT-DRUCK



OUTDOOR-SEGEL ZUR MIETE



VARIOWAVE RÜCKWÄNDE

VARIOWAVE ist ideal geeignet für Lounge-, Eingangs- oder Besprechungsbereiche und kann durch ihre modulare Bauweise aneinander gestellt werden. Mit der zusätzlichen **bedruckbaren** Rückwand kann die Variowave auch als **mobiler Messestand** eingesetzt werden.

[mehr Informationen auf S. 20](#)

InnoLux BLOCKOUT-DRUCK

Erwecken Sie ihr Bild zum Leben!

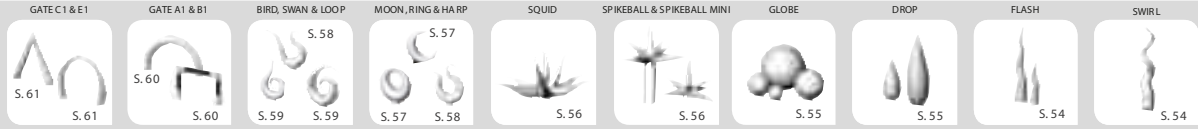


Durch eine zusätzliche Blockout-Schicht mit einer Aussparung, kann das Motiv in den Vordergrund gerückt und effektiv hervorgehoben werden. Mit Hilfe der passenden Beleuchtung werden eindrucksvolle Lichteffekte geschaffen.

[nur mit InnoLux \(S. 8\) umsetzbar](#)

OUTDOOR-SEGEL ZUR MIETE

SOLONA Sonnensegel **für Ihre Veranstaltung leihen**: Outdoor-Events, Konzerte, Messen, Hochzeiten, Produktpräsentationen und Promotionaktionen. Wir verleihen fixe Sonnensegel aus Outdoor-Stretch in den Größen 6 x 6 m und 6 x 12 m in der Farbe weiß.

[mehr Informationen auf S. 92](#)





Unsere Dienstleistungen über uns

7



Unsere Stoffe

9



inno wall system Messe-, Stell- und Displaywände

11



easy sculptures stehend

23



easy sculptures abhängbar

29




easy sculptures stehend und hängend

43



easy air system aufblasbare Leuchtskulpturen

49



easy air system aufblasbare Leuchtskulpturen nach Themen

63




easy cover Stretchhussen für Mobiliar

73



technical covers Stretchüberzüge für fast alles

79



easy sails Indoor- und Outdoorsegel

83



SOLONA Sonnenschutz individueller Sonnenschutz nach Maß

91



hms messe design individuelle Sonderkonstruktionen

97



easy sky Stretchinnenhimmel für Pagoden und Pavillons

109




hms classic Zelt- und Hallendekoration

113



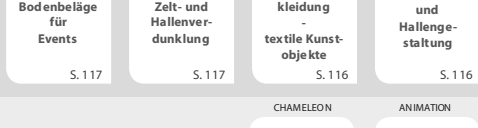







LED-Effektvorhänge Video- und LED-Sternenvorhänge

119



easy light system universelle LED-Beleuchtung

123



Vierfarbiges Digitaldruckverfahren - Unsere schönsten Druckprojekte

4C-Sublimationsdruck

- auch bei Großformaten sehr hohe Farbtiefe, Auflösung, Konturschärfe und eine hervorragende Farbbrillanz
- fotorealistische Farbverläufe, Schattierungen und Bilder
- alle easy stretch Gewebe können vollflächig bedruckt werden
- lange Lebensdauer
- behalten nach mehreren Wäschen ihre Farbkraft (ausgenommen InnoLux)



vollflächige Bedruckung WALL 2D (S. 13)



vollflächige Bedruckung WALL 2D (S. 13)



bedruckte VARIOWAVE (S. 20)



180 Grad Panoramadruck



bedruckte GALACTICA (S. 74)



bedruckter GLOBE (S. 55)



Unsere Dienstleistungen

über uns



Dekorative Beratung und Planung



- gemeinsame Entwicklung
- individuelle Designs und Raumkonzepte
- Beratung während des gesamten Prozesses
- fotorealistische Projektvorschau mittels Fotomontagen
- CD-Umsetzungen
- Deko-Branding

Service



Eigene Wäscherei

- computergesteuert und innovativ
- schonende und effiziente Reinigung
- hochmoderne Waschmaschinen
- reduzierter Wasser- und Energieverbrauch



Eigene Näherei

- schnelle und flexible Produktion
- Konfektion nach Kundenwunsch
- bedruckt oder unbedruckt



Großes Miet- und Kauflager

- schnelle und flexible Auftragsbearbeitung
- auf Wunsch innerhalb eines Tages lieferbar



Montageservice

- unser Montageteam übernimmt auf Wunsch den kompletten Auf- und Abbau
- bei eigenem Aufbau stellen wir Ihnen gerne geschulte Bauleiter zur Verfügung

Transportlogistik

Für jede Anforderung die passende Lösung

- schnell & flexibel durch eigenen Fuhrpark
- Montage vor Ort
- bei Mietprodukten ohne Montage wird die Ware bis zum Veranstaltungsort angeliefert
- weltweiter Full-Service



Verpackung

Größte Sorgfalt bei Verpackung und Versand:



Einfarbiges Flexdruckverfahren



Transferdruck

- einfarbige Stretch-Stoffe kostengünstig bedrucken
- **maximales Druckmaß: 35 x 35 cm**
- optimal geeignet für GALACTICA (S. 74), SELARIA (S. 76) und andere konfektionierte Produkte
- glatte, leicht glänzende Oberfläche
- extreme Langlebigkeit und hohe Waschbeständigkeit
- Verschweißung mit dem Stretch-Stoff unter Hitze und Druck

innoTex Standard



- weiß: 80% Polyester, 20% Elasthan
- farbig: 80% Polyamid, 20% Elasthan
- ca. 150 cm Breite, ca. 200 g/m² (weiß), ca. 190 g/m² (farbig)
- transluzent, bedruckbar (nur auf weiß)
- geeignet für Auf- und Rückprojektionen
- 200 weitere Farben auf Anfrage
- hms innoTex Standard-Stoff kann schwer entflammbar nach DIN 4102 B1 imprägniert werden



innoLux



- Polyestergewebe mit Diffusionsschicht, **nonflexibel**
- ca. 500 cm Breite, ca. 155 g/m²
- transluzent, blickdicht
- bedruckbar
- umweltfreundlich, 100% PVC-frei
- REACH konform, schwermetallfrei
- hohe Lichtstreuung bei geringer Bautiefe
- schwer entflammbar nach DIN 4102 B1

innoTex 3000



- 89% Polyester (PES), 11% Elasthan
- ca. 310 cm Breite, ca. 275 g/m²
- transluzent, blickdicht
- bedruckbar (nur auf weiß)
- matte Oberfläche
- schwer entflammbar nach DIN 4102 B1



innoTex Blockout



- 100% Polyester
- ca. 300 cm Breite, ca. 320 g/m²
- opak, blickdicht
- beidseitig weiß
- bedruckbar
- leichter Stretch
- 1-seitige PU-Block-Out Beschichtung
- schwer entflammbar nach DIN 4102 B1


Unsere Stoffe



Flex-Plain CS® Typ 03



Flex-Plain CS® Typ 03-I



- 83% Polyester (PES), 17% Elastan CS
- ca. 200 cm Breite, ca. 265 g/m²
- transluzent, blickdicht
- geeignet für Auf- und Rückprojektionen
- bedruckbar (nur auf weiß)
- schwer entflammbar nach DIN 4102 B1

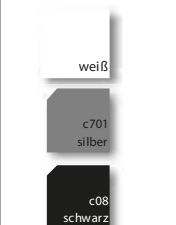
TOPSELLER weiß

Flex-Plain CS® Typ 03-II

- 85% Polyamid (PA), 15% Elastan CS
- gleiche Eigenschaften wie Typ 03 - I

c701 silber	c08 schwarz	c59 blau	c42 bordeaux	c401 rot	c100 gelb	c34 creme
----------------	----------------	-------------	-----------------	-------------	--------------	--------------



Flex-Plain CS® Typ 03-III



- 76% Polyester (PES), 24% Elastan CS
- ca. **300 cm Breite**, ca. 240-260 g/m²
- transluzent, blickdicht
- geeignet für Auf- und Rückprojektionen
- bedruckbar (nur auf weiß)
- schwer entflammbar nach DIN 4102 B1

weiß
c701
silber
c08
schwarz

Heavy Tent

- 100% Polyester (PES)
- **nonflexibel**
- ca. 150 cm Breite, ca. 245 g/m²
- wasser- und schmutzabweisend
- bedruckbar
- indoor- und outdoortauglich
- schwer entflammbar nach DIN 4102 B1

weiß

Flex-Plain CS® Typ 02




- 70% Polyamid, 30% Elastan CS
- ca. 300 cm Breite, ca. 90 g/m²
- transluzent, teiltransparent
- nicht sprinklertauglich
- bedruckbar
- schwer entflammbar nach DIN 4102 B1

weiß

Flex-Plain CS® Typ 04




- 88% Polyester (PES), 12% Elastan CS
- ca. 300 cm Breite, ca. 110 g/m²
- Zertifikat für Sprinkler tauglichkeit nach VdS
- bedruckbar (nur auf weiß)
- schwer entflammbar nach DIN 4102 B1

weiß c701
silber c08
schwarz





WALL 2D bedruckt (S. 13)



WALL 2D (S. 13) Deckenbanner



L-Messestand Standardmodule (S. 15)



WALL 2D als Raumteiler (S. 13)



WALL 2D SHAPE als Raumteiler (S. 17)



CURVED WALL bedruckt (S. 18)



CURVED WALL Sonderkonstruktion (S. 18)



WALL 3D als Raumteiler (S. 18)



WALL 3D SHAPE A & C (S. 19)



Design EASY WALL als Raumteiler (S. 19)



LOUNGE Design GARDEN (S. 20)




VARIOWAVE mit bedruckter Rückwand (S. 20)



VARIOWAVE (S. 20)



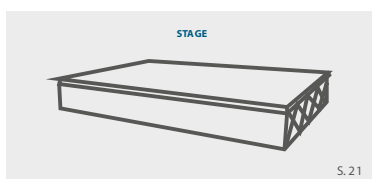
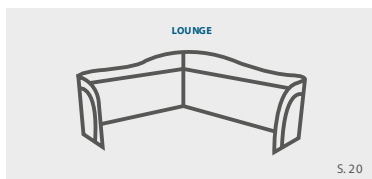
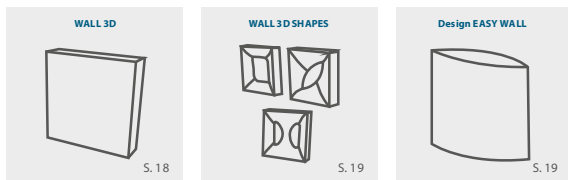
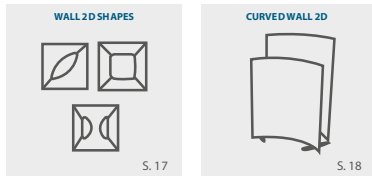
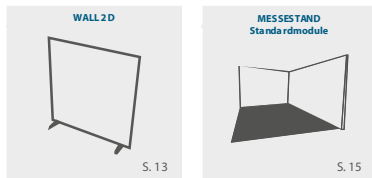
VARIOWAVE CIRCLE (S. 21)



STAGE (S. 21)



Entdecken Sie auch unseren innolution systems Katalog!



innowall system



Messe-, Stell- und Displaywände

Spielen Sie mit Form und Größe im Raum und setzen Sie inno wall system speziell für Ihre Anforderungen ein. Events, Messen, Büroräume, Kantinen, Ladengeschäfte oder Promotionszwecke – je nach Gegebenheit kann inno wall system mit farbigen oder bedruckten Stoffen kombiniert werden. Alle inno wall system Produkte sind modular, portabel und multifunktional.



innolution systems®

- Kombination aus Aluminiumprofilen, Verbindern und Stoffen mit Silikonflachkeder
- Aufgrund ihrer Modularität sind alle Produkte einfach und individuell kombinierbar
- auch von ungeübten Anwendern schnell aufbaubar
- kann aneinandergesetzt oder einzeln eingesetzt werden

Einfache Technik

Die Profile werden mittels Innenverbinder einfach ineinander gesteckt. Am Verbinder befinden sich Rändelschrauben oder ein Schnell-Klapp-Hebel.



Die Verbinder mit Rändelschrauben oder Schnell-Klapp-Hebel sind im Lieferumfang enthalten.



Die konische Form der Innenverbinder erleichtert das Zusammenstecken der Profile.



Die Rändelschrauben werden mit nur wenigen Umdrehungen fixiert. Der Schnell-Klapp-Hebel muss lediglich einmal umgelegt werden.

Einfache Stoffapplikation

Der eingesetzte Stretchstoff ist faltbar, waschbar und wird durch den eingnähten Silikonflachkeder schnell in der Profilmutter fixiert.



Zunächst wird der Stoff in die oberen und dann in die unteren Ecken des Profilrahmens gesteckt.



Die auf 45° geschnittenen Enden des Silikonflachkeder passen genau in die Ecken des Rahmens.



Der Stoff wird aus der Mitte heraus in die Profilmutter gestrichen und so gleichmäßig verteilt.



Das elastische Gewebe erleichtert das Einspannen und sorgt für eine knitterfreie Optik.

Einfache Kombination mit Sperrschichten

Durch die spezielle Profilarchitektur lassen sich bis zu vier Stoffe in die Profile integrieren. So können auch bedruckte Stoffe mit opaken oder transluzenten Stoffen kombiniert werden.



Zunächst wird der weiße Stoff in die innere Profilmutter fixiert.



Im zweiten Schritt wird der schwarze Stoff in die äußere Profilmutter gesteckt.



Bei hinterleuchteten Rahmen wird durch den Einsatz eines zweiten transluzenten Stoffs eine größere Diffusion der Leuchtquelle erreicht.



Soll der Stoff kein Durchscheinen ermöglichen, wird ein lichtundurchlässiger Stoff eingezogen.

Einfache Verblendung der Profilaußenseiten

Die äußeren Profilmutter lassen sich durch glatte Profilstücke verblenden und geben so dem sichtbaren Teil des Profils eine edle Optik.



Auf der Rückseite der Blende befinden sich Gewindelochbohrungen.



Die Blenden werden in die Profilmutter geschoben.



Mit einer Rändelschraube werden die Blenden fest mit dem Profil verbunden.



Nach außen erhält das Profil eine nuttfreie Optik.

Einfach ökonomisch



Alle eingesetzten Materialien sind wiederverwendbar.



Druck: wir setzen auf hochwertige Druckverfahren.



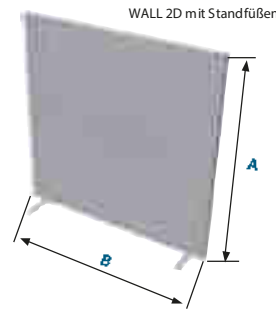
Stretch-Textilien (auch Drucke) sind waschbar und gemäß DIN 4102 B1 schwer entflammbar.



Made in Germany! Eigene Produktion in Deutschland.



WALL 2D



Weitere Größen
in der Miete auf
Anfrage erhältlich

Rahmensystematik:

- Ecken mit den Profilen verbinden
- gegebenenfalls die Standfüße befestigen
- Stoff einziehen, fertig!



- modulare Systembauweise für effiziente Wand-Abwicklungen
- Einsatzbeispiele: Einzelwand, Raumteiler, bedrucktes Display etc.
- aneinander gefügt oder einzeln einsetzbar
- beidseitig mit Stoff beziehbar
- schlichte und ästhetische Optik
- freistehende Konstruktion durch Standfüße
- beliebig lange Wandabwicklungen möglich, gerade oder um die Ecke
- großflächige, nahtfreie Drucke unterbrechungsfrei über mehrere Rahmen
- an zwei oder vier Punkten von der Decke abhängig
- sowohl nebeneinander als auch aufeinander erweiterbar
- beliebig lange Abwicklungen und Höhen bis zu 3,00 m
- Baukastenprinzip ermöglicht Erweiterung in kleinen Schritten

Allgemeine Information

Farben zur Miete

Weiß ^{+B1}	Verfügbarkeit, Lieferzeit und Preis von anderen Farben erhalten Sie gerne auf Anfrage.
---------------------	--

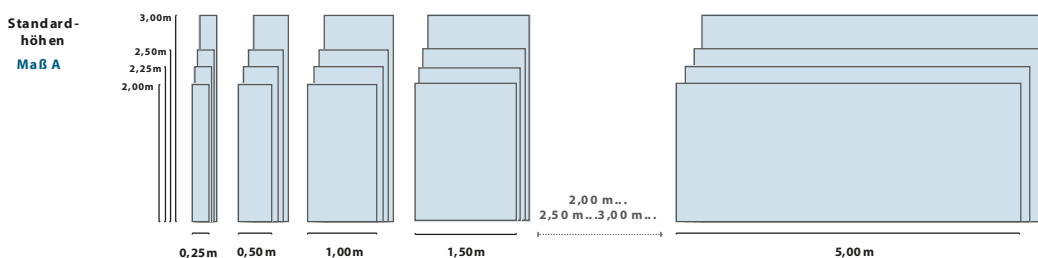
Farben zum Kauf*

Weiß ^{+B1}	Grün	Bordeaux ^{+B1}
Gelb ^{+B1}	Apfel	Grau ^{+B1}
Orange	Türkis	Anthrazit ^{+B1}
Rot ^{+B1}	Blau ^{+B1}	Schwarz ^{+B1}
Pink	Creme ^{+B1}	

¹ Die Standfüße sind bei inno wall system in der Vermietung und im Verkauf exklusive.
* Weitere Farben im Kauf erhalten Sie gerne auf Anfrage.
^{+B1} Farben im Kauf auch in der Qualität DIN 4102 B1 schwer entflammbar erhältlich.
Weitere Sondermaße im Kauf auf Anfrage erhältlich.

WALL 2D Größen

	Maß A	Maß B-Modulare Standardlängen
WALL 2D ¹	0,25 m	0,25 m / 0,50 m / 1,00 m / 1,50 m / 2,00 m / 2,50 m / 3,00 m / 5,00 m
WALL 2D ¹	0,50 m	0,25 m / 0,50 m / 1,00 m / 1,50 m / 2,00 m / 2,50 m / 3,00 m / 5,00 m
WALL 2D ¹	0,75 m	0,25 m / 0,50 m / 1,00 m / 1,50 m / 2,00 m / 2,50 m / 3,00 m / 5,00 m
WALL 2D ¹	1,00 m	0,25 m / 0,50 m / 1,00 m / 1,50 m / 2,00 m / 2,50 m / 3,00 m / 5,00 m
WALL 2D ¹	1,50 m	0,25 m / 0,50 m / 1,00 m / 1,50 m / 2,00 m / 2,50 m / 3,00 m / 5,00 m
WALL 2D ¹	2,00 m	0,25 m / 0,50 m / 1,00 m / 1,50 m / 2,00 m / 2,50 m / 3,00 m / 5,00 m
WALL 2D ¹	2,25 m	0,25 m / 0,50 m / 1,00 m / 1,50 m / 2,00 m / 2,50 m / 3,00 m / 5,00 m
WALL 2D ¹	2,50 m	0,25 m / 0,50 m / 1,00 m / 1,50 m / 2,00 m / 2,50 m / 3,00 m / 5,00 m
WALL 2D ¹	3,00 m	0,25 m / 0,50 m / 1,00 m / 1,50 m / 2,00 m / 2,50 m / 3,00 m / 5,00 m



Die Person entspricht im Verhältnis einer Größe von 1,85 m.

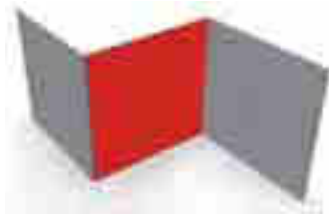
Standardbreiten
Maß B

Zubehör für WALL 2D

Tür-, Winkel- und Ecklösungen für WALL 2D:

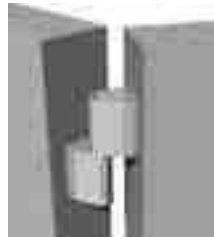
90°-Ecke

- einfach und schnell mit Schrauben verbinden
- in verschiedenen Höhen bis 3,00 m
- Bedarf an Standfüßen wird durch Ecken reduziert



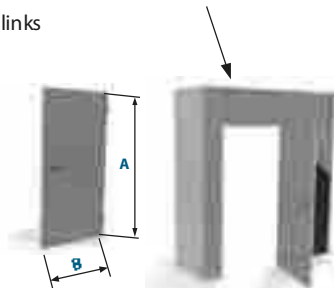
Winkellösung

- Stufenlos verstellbare Winkel von 0° bis 80°
- Schamiere lassen sich werkzeuglos am inno wall system befestigen



Türlösung

- einfach und schnell integrierbar
- abschließbar mit einer Breite von 0,75 m und 1,00 m und einer Höhe von 2,00 m
- andere Höhen durch **WALL 2D-Kombinationen** möglich
- Türklinke rechts oder links



	Maß A	Maß B
90°- Ecke für WALL 2D	0,25m/0,50m/0,75m/1,00m/1,25m/1,50m/1,75m/2,00m/2,25m/2,50m/2,75m/3,00m	0,04m/ 0,08 m / 0,12 m
Winkellösung für WALL 2D	-	-
Türlösung für WALL 2D	2,00m	0,75m/1,00m

Profilstärken




IP-040-01

Leichtes Profil für einfache Rahmen bis max. 2,0 m Höhe und Breite.




IP-080-01

Standardrahmenprofil für stabile Rahmenkonstruktion bis 3,0 m Höhe und 5,0 m Breite.



IP-120-01

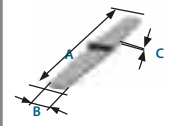
Sehr stabiles Rahmenprofil für einseitig beleuchtete Rahmenkonstruktionen über 2,50 m.



IP-160-01

Robustes und stabiles Profil für **ein- und beidseitig beleuchtete Leuchtrahmen und Displays.**

Standfüße für WALL 2D



Standfuß KONIC

Stabiler Standfuß, der sich über einen Führungsnutstein fest mit WALL 2D verbinden lässt. Eignet sich für WALL 2D aus IP-040 Profil.

Standfuß KONIC kurz

Kurzversion des Standfuß KONIC für WALL 2D. Ideal bei 90°-Ecken oder wenn bei längeren Abwicklungen optisch auf ein paar Standfüße verzichtet werden soll. Eignet sich für WALL 2D aus IP-040 Profil.



Standfuß STRAIGHT

Standardfuß für WALL 2D mit puristischer Optik und guten Stabilisierungsfähigkeiten. Standfuß STRAIGHT wird über zwei Nutsteine mit WALL 2D verbunden und eignet sich deshalb für Profile ab einer Breite von 80 mm.



Standfuß STRAIGHT kurz

Kurzversion des Standfußes STRAIGHT für den Einsatz bei 90°-Ecken oder zur optischen Aufwertung längerer Wandabwicklungen.



Standfuß HEAVY

Schwere Version des Standfußes in eckiger Form. Für maximale Stabilität. Verbindung ebenfalls über zwei Nutsteine für Profile ab 80 mm.



Standfuß HEAVY kurz

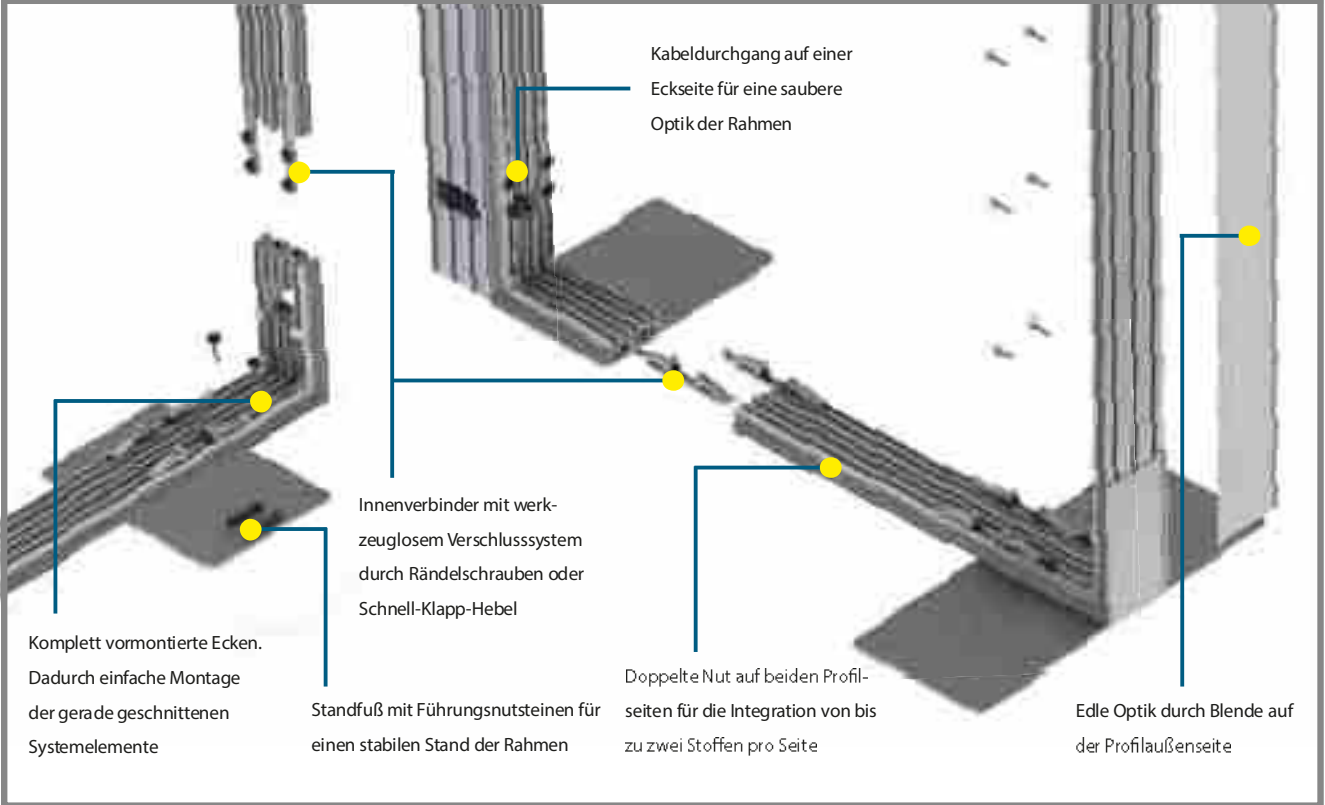
Kurzversion des Standfußes HEAVY in eckiger Form. Eignet sich für den Einsatz bei 90°-Ecken.



	Maß A	Maß B	Maß C (ohne Nutstein)	Gewicht
Standfuß KONIC	0,60 m	0,07 m	0,008 m	2,30 kg
Standfuß KONIC kurz	0,32 m	0,07 m	0,008 m	1,30 kg
Standfuß STRAIGHT	0,60 m	0,08 m	0,008 m	3,00 kg
Standfuß STRAIGHT kurz	0,34 m	0,08 m	0,008 m	1,60 kg
Standfuß HEAVY	0,62 m	0,25 m	0,008 m	9,80 kg
Standfuß HEAVY kurz	0,37 m	0,25 m	0,008 m	4,90 kg

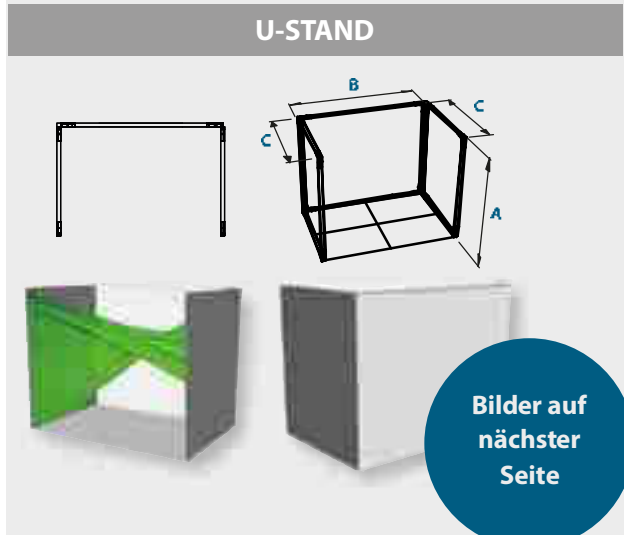
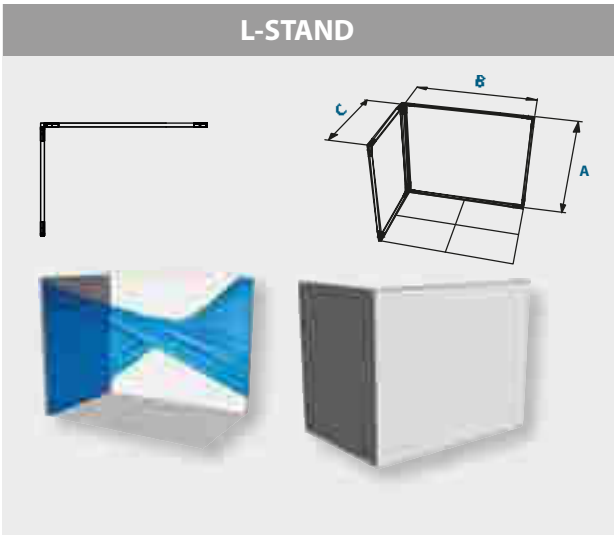


Profilbeschreibung



MESESTAND Standardmodule

Wählen Sie einfach unter den unten aufgeführten Standard-**Messestandmodulen** aus und entscheiden Sie sich für viele Extras wie **bedruckte** und/oder **beleuchtete Messewände** – Fertig ist Ihr Messestand **auch zur Miete!**



Bilder auf nächster Seite

	Maß A	Maß B	Maß C	Variante 1	Variante 2	Variante 3
L-Stand Small	2,50 m	3,00 m	2,00 m	Beidseitig bespannt weiß oder schwarz	Einseitig bedruckt Rückwand weiß	Einseitig bedruckt Rückwand weiß Hintergrundbeleuchtung
L-Stand Medium	2,50 m	4,00 m	3,00 m			
U-Stand Small	2,50 m	3,00 m	2,00 m			
U-Stand Medium	2,50 m	4,00 m	3,00 m			
Profilstärke	-	-	-	IP-080-01	IP-080-01	IP-160-01

WALL 2D – Messestandimpressionen

L-Messestand mit hinterleuchteten Wänden (S. 15)



hinterleuchtete Rahmen (S. 13)



L-Messestand (S. 15)



vollflächig bedruckte WALL 2D mit Standfüßen



Stand in edler Reliefoptik und abschließbarem Technikraum



Sonderkonstruktion mit bedruckten Bögen und Technikraum mit Türöffnung



Messestand vollflächig bedruckt mit Screenaufnahmen und edler Reliefoptik

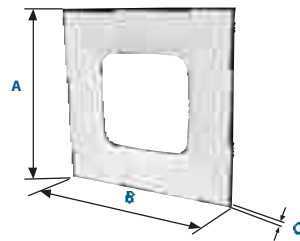


inno wall system

Messe-, Stell- und Displaywände



WALL 2D SHAPES



Die hier abgebildeten SHAPES sind auch als WALL 3D verfügbar. Siehe Seite 19



SHAPE A



SHAPE B



SHAPE C

- WALL 2D mit Designabwandlung
- in den Größen von 1,00 x 1,00 m bis 3,00 x 3,00 m
- elegante, geschwungene Form
- lückenlose Modular- oder Einzelbauweise möglich
- individueller Motivdruck möglich



	Maß A	Maß B	Maß C ¹
WALL 2D SHAPE A1/B1/C1	1,00 m	1,00 m	0,08 m / 0,12 m / 0,16 m
WALL 2D SHAPE A2/B2/C2	1,50 m	1,50 m	0,08 m / 0,12 m / 0,16 m
WALL 2D SHAPE A3/B3/C3	2,00 m	2,00 m	0,08 m / 0,12 m / 0,16 m
WALL 2D SHAPE A4/B4/C4	2,25 m	2,25 m	0,08 m / 0,12 m / 0,16 m
WALL 2D SHAPE A5/B5/C5	2,50 m	2,50 m	0,08 m / 0,12 m / 0,16 m
WALL 2D SHAPE A6/B6/C6	3,00 m	3,00 m	0,08 m / 0,12 m / 0,16 m

Allgemeine Information

Farben zur Miete

Weiß ^{B1}	Verfügbarkeit, Lieferzeit und Preis von anderen Farben erhalten Sie gerne auf Anfrage.
--------------------	--

Farben zum Kauf*

Weiß ^{B1}	Grün	Bordeaux ^{B1}
Gelb ^{B1}	Apfel	Grau ^{B1}
Orange	Türkis	Anthrazit ^{B1}
Rot ^{B1}	Blau ^{B1}	Schwarz ^{B1}
Pink	Creme ^{B1}	

¹ Maße variieren je nach Profilbreite.

* Weitere Farben im Kauf erhalten Sie gerne auf Anfrage.

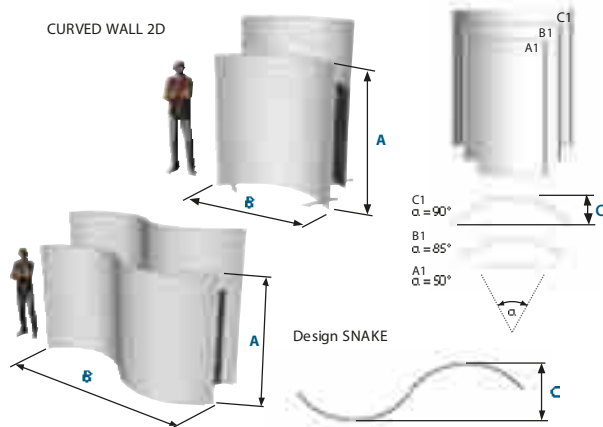
^{B1} Farben im Kauf auch in der Qualität DIN 4102 B1 schwer entflammbar erhältlich.

Weitere Sondermaße im Kauf auf Anfrage erhältlich.

Die Person entspricht im Verhältnis immer einer Größe von 1,85 m.



CURVED WALL 2D



- frei kombinierbar mit WALL 2D-Rahmen
- elegante, geschwungene Form
- lückenlose Modular- oder Einzelbauweise
- beidseitig mit Stretchstoff beziehbar
- individueller Motivdruck möglich



	Maß A	Maß B	Maß C	Gewicht
CURVED WALL 2D A1 ¹	2,00 m	1,00 m	0,15 m	9,50 kg
CURVED WALL 2D A2 ¹	2,50 m	1,00 m	0,15 m	11,00 kg
CURVED WALL 2D B1 ¹	2,00 m	1,40 m	0,25 m	10,00 kg
CURVED WALL 2D B2 ¹	2,50 m	1,40 m	0,25 m	11,00 kg
CURVED WALL 2D C1 ¹	2,00 m	1,75 m	0,46 m	10,00 kg
CURVED WALL 2D C2 ¹	2,50 m	1,75 m	0,46 m	13,00 kg
Design SNAKE B1 ¹	2,00 m	2,80 m	0,50 m	20,00 kg
Design SNAKE B2 ¹	2,50 m	2,80 m	0,50 m	23,00 kg
Design SNAKE C1 ¹	2,00 m	3,50 m	0,92 m	21,00 kg
Design SNAKE C2 ¹	2,50 m	3,50 m	0,92 m	24,00 kg

Allgemeine Information

Farben zur Miete

Weiß ^{+B1}	Verfügbarkeit, Lieferzeit und Preis von anderen Farben erhalten Sie gerne auf Anfrage.
---------------------	--

Farben zum Kauf*

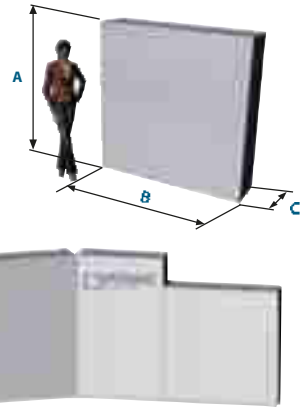
Weiß ^{+B1}	Grün	Bordeaux ^{+B1}
Gelb ^{+B1}	Apfel	Grau ^{+B1}
Orange	Türkis	Anthrazit ^{+B1}
Rot ^{+B1}	Blau ^{+B1}	Schwarz ^{+B1}
Pink	Creme ^{+B1}	

¹ Die Standfüße sind bei inno wall system in der Vermietung und im Verkauf exklusive.
 * Weitere Farben im Kauf erhalten Sie gerne auf Anfrage.
^{+B1} Farben im Kauf auch in der Qualität DIN 4102 B1 schwerentflammbar erhältlich.
 Weitere Sondermaße im Kauf auf Anfrage erhältlich.
 Die Person entspricht im Verhältnis immer einer Größe von 1,85 m.

WALL 3D



Weitere Größen in der Miete auf Anfrage erhältlich



- Standardtiefe: 0,50 m
- Beleuchtung **LED AKKU SPOT** (S. 125) integrierbar
- Standardhöhen: 2,00 m, 2,25 m und 2,50 m
- beliebig lange Wandabwicklungen
- Einsatzbeispiele: Präsentationswand, Raumteiler, Leuchtkörper, bedrucktes Werbedisplay, etc.



	Maß A	Maß B	Maß C	Gewicht*
WALL 3D ¹	2,00 m	0,50 m / 1,00 m / 1,50 m / 2,00 m / 2,25 m / 2,50 m	0,50 m	15,00 - 20,00 kg
WALL 3D ¹	2,25 m	0,50 m / 1,00 m / 1,50 m / 2,00 m / 2,25 m / 2,50 m	0,50 m	17,00 - 24,00 kg
WALL 3D ¹	2,50 m	0,50 m / 1,00 m / 1,50 m / 2,00 m / 2,25 m / 2,50 m	0,50 m	20,00 - 26,00 kg

Allgemeine Information

Farben zur Miete

Weiß ^{+B1}	Verfügbarkeit, Lieferzeit und Preis von anderen Farben erhalten Sie gerne auf Anfrage.
---------------------	--

Farben zum Kauf**

Weiß ^{+B1}	Grün	Bordeaux ^{+B1}
Gelb ^{+B1}	Apfel	Grau ^{+B1}
Orange	Türkis	Anthrazit ^{+B1}
Rot ^{+B1}	Blau ^{+B1}	Schwarz ^{+B1}
Pink	Creme ^{+B1}	

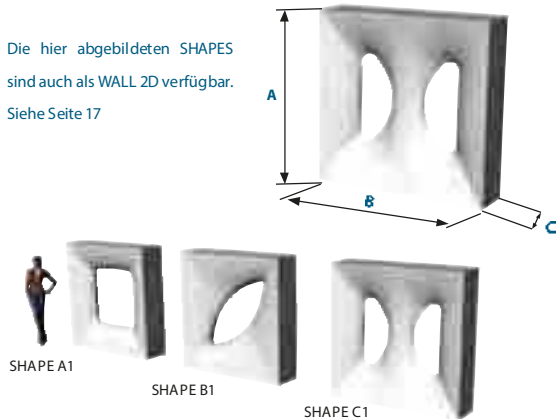
¹ Wird WALL 3D mit einem Maß B von 0,50 m oder 1,00 m all ein gestellt, muss sie noch zusätzlich ballastiert werden.
 * Gewicht ohne Beleuchtung.
 ** Weitere Farben im Kauf erhalten Sie gerne auf Anfrage.
^{+B1} Farben im Kauf auch in der Qualität DIN 4102 B1 schwer entflammbar erhältlich.
 Weitere Sondermaße im Kauf auf Anfrage erhältlich.
 Die Person entspricht im Verhältnis immer einer Größe von 1,85 m.



WALL 3D SHAPES



Die hier abgebildeten SHAPES sind auch als WALL 2D verfügbar. Siehe Seite 17



- WALL 3D mit Designabwandlung
- SHAPE A bis C bestehen jeweils aus einem Stoff, zwei Seitenteilen und einem Top und werden einfach in die Profilvernietung eingeklickt
- mit zwei bis drei LED AKKU SPOTS (S. 125) effektiv beleuchtbar
- elegante, geschwungene Form
- lückenlose Modular- oder Einzelbauweise möglich
- individueller Motivdruck möglich



	Maß A	Maß B	Maß C	Gewicht*
WALL 3D SHAPE A1	2,25 m	2,25 m	0,50 m	23,00 kg
WALL 3D SHAPE A2	2,50 m	2,50 m	0,50 m	26,00 kg
WALL 3D SHAPE B1	2,25 m	2,25 m	0,50 m	23,00 kg
WALL 3D SHAPE B2	2,50 m	2,50 m	0,50 m	26,00 kg
WALL 3D SHAPE C1	2,25 m	2,25 m	0,50 m	23,00 kg
WALL 3D SHAPE C2	2,50 m	2,50 m	0,50 m	26,00 kg

Allgemeine Information

Farben zur Miete

Weiß ^{+B1}	Verfügbarkeit, Lieferzeit und Preis von anderen Farben erhalten Sie gerne auf Anfrage.
---------------------	--

Farben zum Kauf**

Weiß ^{+B1}	Grün	Bordeaux ^{+B1}
Gelb ^{+B1}	Apfel	Grau ^{+B1}
Orange	Türkis	Anthrazit ^{+B1}
Rot ^{+B1}	Blau ^{+B1}	Schwarz ^{+B1}
Pink	Creme ^{+B1}	

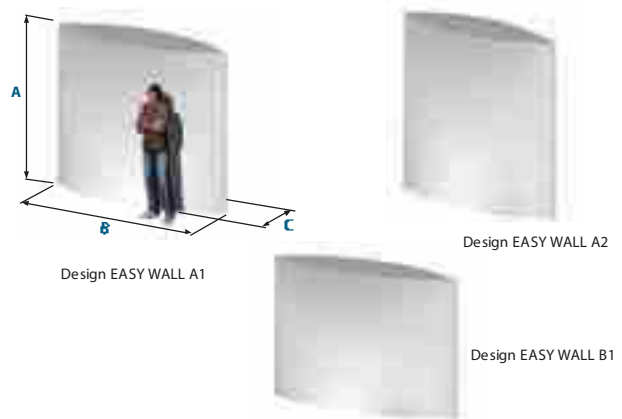
* Gewicht ohne Beleuchtung.
 ** Weitere Farben im Kauf erhalten Sie gerne auf Anfrage.
^{+B1} Farben im Kauf auch in der Qualität DIN 4102 B1 schwer entflammbar erhältlich.
 Weitere Sondermaße im Kauf auf Anfrage erhältlich.
 Die Person entspricht im Verhältnis immer einer Größe von 1,85 m.

<http://hms-easystretch.com/produkt/wall-3d-shape/>

Design EASY WALL



TOP SELLER



- Einsatz: Raum-in-Raum, Lounge, Bühne, bedrucktes Werbedisplay, etc.
- platzsparend durch die geschwungene Form
- Beleuchtung LED AKKU SPOT (S. 125) ist integrierbar
- formschönes Design
- einfache und schnelle Montage



	Maß A	Maß B	Maß C	Gewicht*
Design EASY WALL A1 ¹	2,00 m	2,00 m	max. 0,50 m	19,00 kg
Design EASY WALL A2 ¹	2,50 m	2,00 m	max. 0,50 m	21,00 kg
Design EASY WALL B1 ¹	2,00 m	2,50 m	max. 0,50 m	21,00 kg

Allgemeine Information

Farben zur Miete

Weiß ^{+B1}	Verfügbarkeit, Lieferzeit und Preis von anderen Farben erhalten Sie gerne auf Anfrage.
---------------------	--

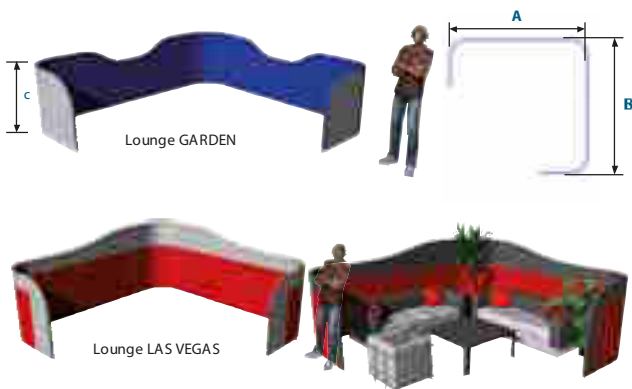
Farben zum Kauf**

Weiß ^{+B1}	Grün	Bordeaux ^{+B1}
Gelb ^{+B1}	Apfel	Grau ^{+B1}
Orange	Türkis	Anthrazit ^{+B1}
Rot ^{+B1}	Blau ^{+B1}	Schwarz ^{+B1}
Pink	Creme ^{+B1}	

¹ Kann noch zusätzlich mit einem Gewicht ballastiert werden.
 - In der Vermietung und im Verkauf kann zwischen einer einteiligen Hussen-Lösung oder einer dreiteiligen Bespannung (Vorder-/Rückseite und Deckel) gewählt werden.
 * Gewicht ohne Beleuchtung.
 ** Weitere Farben im Kauf erhalten Sie gerne auf Anfrage.
^{+B1} Farben im Kauf auch in der Qualität DIN 4102 B1 schwer entflammbar erhältlich.
 Weitere Sondermaße im Kauf auf Anfrage erhältlich.
 Die Person entspricht im Verhältnis immer einer Größe von 1,85 m.

<http://hms-easystretch.com/produkt/design-easy-wall/>

LOUNGE



- modulare Bereichsabgrenzungen, Loungesituationen oder Besprechungsiseln
- **in den Breiten 0,50 m, 1,00 m, 1,50 m und 2,00 m beliebig erweiterbar**
- schönes, geschwungenes Design
- innen und außen können die Stoffstücke in verschiedenen Farben kombiniert werden



	Maß A	Maß B	Maß C	Gewicht
Lounge GARDEN	3,70 m	3,70 m	0,75 m - 1,00 m	46,40 kg
Lounge LAS VEGAS	3,70 m	3,70 m	1,25 m - 1,50 m	81,70 kg

Allgemeine Information

Farben zur Miete

Weiß ^{+B1}	Verfügbarkeit, Lieferzeit und Preis von anderen Farben erhalten Sie gerne auf Anfrage.
---------------------	--

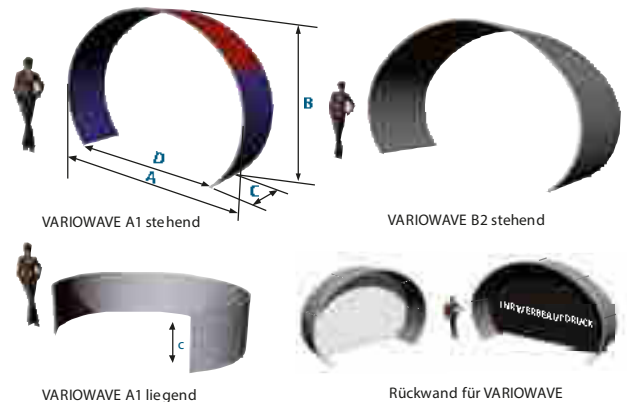
Farben zum Kauf*

	Weiß ^{+B1}	Grün	Bordeaux ^{+B1}
	Gelb ^{+B1}	Apfel	Grau ^{+B1}
	Orange	Türkis	Anthrazit ^{+B1}
	Rot ^{+B1}	Blau ^{+B1}	Schwarz ^{+B1}
	Pink	Creme ^{+B1}	

- * Weitere Farben im Kauf erhalten Sie gerne auf Anfrage.
^{+B1} Farben im Kauf auch in der Qualität DIN 4102 B1 schwerentflammbar erhältlich.
 Weitere Sondermaße im Kauf auf Anfrage erhältlich.
 Die Person entspricht im Verhältnis immer einer Größe von 1,85 m.

<http://hms-easystretch.com/produkt/lounge/>

VARIOWAVE



- mit Rückwand auch als mobiler Messestand einsetzbar
- in zwei Größen und Tiefen verfügbar
- ideal für Lounge-, Eingangs- oder Besprechungsbereiche
- Elemente können durch die modulare Bauweise beliebig aneinander gestellt und verbunden werden
- auf der Innen- und Außenseite können einzelne Stoffstücke beliebig kombiniert werden
- doppelseitiger Bezug. Dadurch auf der Seite liegend sogar als Rundbogen-Trennwand benutzt- und bedruckbar



	Maß A	Maß B	Maß C	Maß D	Gewicht
VARIOWAVE A1 ¹	4,00 m	2,75 m	1,00 m	3,00 m	35,00 kg
VARIOWAVE A2 ²	4,00 m	2,75 m	2,00 m	3,00 m	46,00 kg
VARIOWAVE B1 ³	5,60 m	3,20 m	1,00 m	4,50 m	41,00 kg
VARIOWAVE B2 ⁴	5,60 m	3,20 m	2,00 m	4,50 m	54,00 kg

Allgemeine Information

Farben zur Miete

Weiß ^{+B1}	Verfügbarkeit, Lieferzeit und Preis von anderen Farben erhalten Sie gerne auf Anfrage.
---------------------	--

Farben zum Kauf*

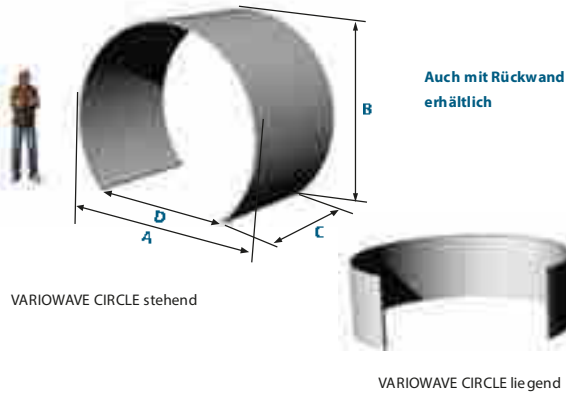
	Weiß ^{+B1}	Grün	Bordeaux ^{+B1}
	Gelb ^{+B1}	Apfel	Grau ^{+B1}
	Orange	Türkis	Anthrazit ^{+B1}
	Rot ^{+B1}	Blau ^{+B1}	Schwarz ^{+B1}
	Pink	Creme ^{+B1}	

- ¹ Standardmäßig 8 x Stoffe mit 2,0 m x 1,0 m ² Standardmäßig 8 x Stoffe mit 2,0 m x 2,0 m
³ Standardmäßig 8 x Stoffe mit 2,5 m x 1,0 m ⁴ Standardmäßig 8 x Stoffe mit 2,5 m x 2,0 m
 * Weitere Farben im Kauf erhalten Sie gerne auf Anfrage.
^{+B1} Farben im Kauf auch in der Qualität DIN 4102 B1 schwerentflammbar erhältlich.
 Weitere Sondermaße im Kauf auf Anfrage erhältlich.
 Die Person entspricht im Verhältnis immer einer Größe von 1,85 m.

<http://hms-easystretch.com/produkt/variowave/>



VARIOWAVE CIRCLE



- kleine und symmetrische Ausführung der VARIOWAVE
- in zwei Tiefen verfügbar
- ideal für Lounge-, Eingangs- oder Besprechungsbereiche
- Elemente können durch die modulare Bauweise beliebig miteinander verbunden werden
- auf der Innen- und Außenseite können einzelne Stoffstücke beliebig kombiniert werden
- doppelseitiger Bezug. Dadurch auf der Seite liegend sogar als Rundbogen-Trennwand benutzbar



	Maß A	Maß B	Maß C	Maß D	Gewicht
VARIOWAVE CIRCLE A1 ¹	3,15 m	2,65 m	1,00 m	2,35 m	28,00 kg
VARIOWAVE CIRCLE A2 ²	3,15 m	2,65 m	2,00 m	2,35 m	36,00 kg

Allgemeine Information

Farben zur Miete

Weiß ^{+B1}	Verfügbarkeit, Lieferzeit und Preis von anderen Farben erhalten Sie gerne auf Anfrage.
---------------------	--

Farben zum Kauf*

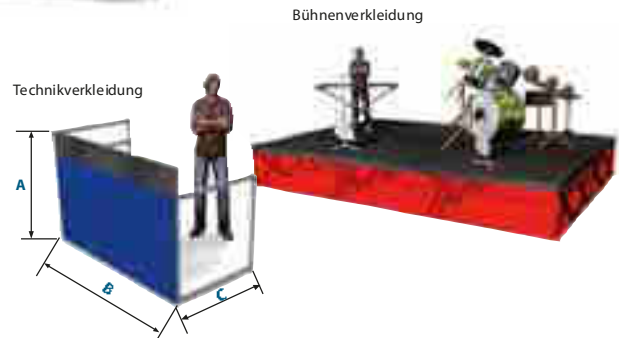
Weiß ^{+B1}	Grün	Bordeaux ^{+B1}
Gelb ^{+B1}	Apfel	Grau ^{+B1}
Orange	Türkis	Anthrazit ^{+B1}
Rot ^{+B1}	Blau ^{+B1}	Schwarz ^{+B1}
Pink	Creme ^{+B1}	

* Weitere Farben im Kauf erhalten Sie gerne auf Anfrage.
¹ Standardmäßig 4 x Stoffe mit 2,0 m x 1,0 m (unten) und 4 x Stoffe mit 1,5 m x 1,0 m (oben)
² Standardmäßig 4 x Stoffe mit 2,0 m x 2,0 m (unten) und 4 x Stoffe mit 1,5 m x 2,0 m (oben)
^{+B1} Farben im Kauf auch in der Qualität DIN 4102 B1 schwer entflammbar erhältlich.
 Weitere Sondermaße im Kauf auf Anfrage erhältlich.
 Die Person entspricht im Verhältnis immer einer Größe von 1,85 m.

STAGE



weitere Größen in der Miete auf Anfrage erhältlich



- Verkleidungen für Bühnen, FoHs und weiteres Veranstaltungsequipment
- beliebig lange Abgrenzungen und Verkleidungen können geschaffen werden
- in der Miete reicht die Höhe der Bühnenverkleidung von 0,25 m bis 1,00 m in einer Höhenrasterung von 0,25 m
- variable Optik durch farbige Bezüge
- individueller Motivdruck möglich
- **in den Höhen 0,20 m, 0,40 m, 0,60 m und 0,80 m fertigen wir im Kauf auf Anfrage gerne an**



Bühnenverkleidung Miet-/Kaufprodukt

	Maß A	Maß B	Maß C
Bühnenverkleidung	0,25 m / 0,50 m / 0,75 m / 1,00 m	beliebig	beliebig
Technikverkleidung	1,00 m / 1,25 m / 1,50 m	beliebig	beliebig

Bühnenverkleidung Kaufprodukt

Bühnenverkleidung	0,20 m / 0,40 m / 0,60 m / 0,80 m	beliebig	beliebig
-------------------	-----------------------------------	----------	----------

Allgemeine Information

Farben zur Miete

Weiß ^{+B1}	Verfügbarkeit, Lieferzeit und Preis von anderen Farben erhalten Sie gerne auf Anfrage.
---------------------	--

Farben zum Kauf*

Weiß ^{+B1}	Grün	Bordeaux ^{+B1}
Gelb ^{+B1}	Apfel	Grau ^{+B1}
Orange	Türkis	Anthrazit ^{+B1}
Rot ^{+B1}	Blau ^{+B1}	Schwarz ^{+B1}
Pink	Creme ^{+B1}	

* Weitere Farben im Kauf erhalten Sie gerne auf Anfrage.
^{+B1} Farben im Kauf auch in der Qualität DIN 4102 B1 schwer entflammbar erhältlich.
 Weitere Sondermaße im Kauf auf Anfrage erhältlich.
 Die Person entspricht im Verhältnis immer einer Größe von 1,85 m.





WING A als Bühnenelemente (S. 24)



WING A bedruckt (S. 24)



WING C (S. 24)



COBRA als Eingangselemente (S. 24)



COBRA (S. 24)



COBRA bedruckt (S. 24)




COLUMN B (S. 25)



COLUMN B (S. 25)



SHELL (S. 25)



SHELL (S. 25)



FIBER Skulpturen (S. 26 & S. 27)



FIBER HEXAGON (S. 26)



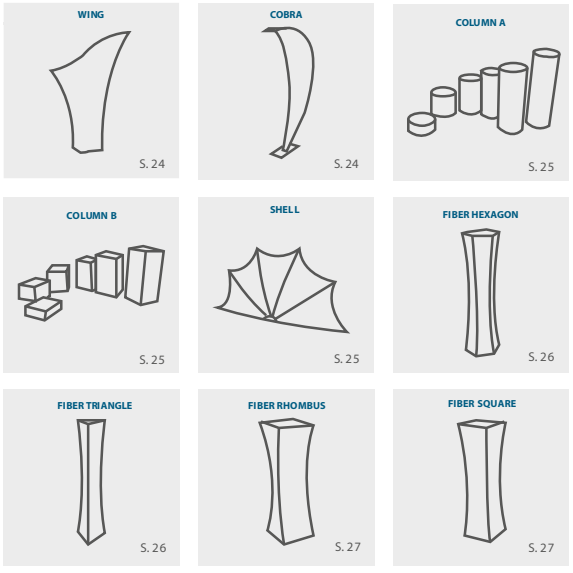
FIBER TRIANGLE (S. 26)



FIBER RHOMBUS (S. 27)



FIBER SQUARE (S. 27)



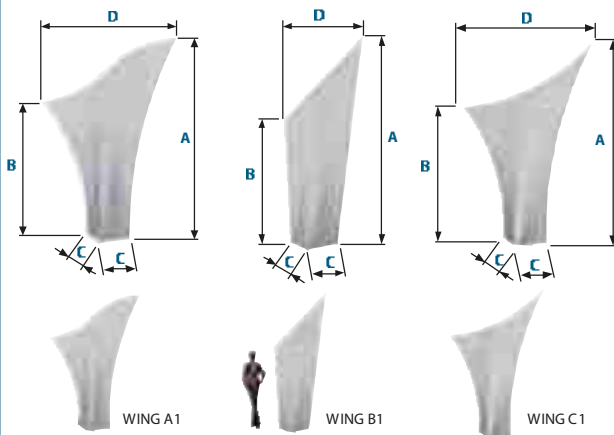
easy sculptures



stehend

easy stretch Raumskulpturen stehend sind Objekte für den Boden. Die gleiche Formsprache der Objekte lässt interessante Kombinationen der Raumskulpturen zu. Dabei ermöglichen neue Materialien dynamische Formen und elegante Linien.

WING



- Einsatzbeispiele: in einer Reihe, als Einzelskulptur oder gruppiert
- einfach und frei im Raum platzierbar
- optional mit LED-Beleuchtung **AKKU SPOT** (S. 125) illuminierbar
- sehr platzsparend durch geringe Bodengrundfläche von 50 x 50 cm
- einfache und schnelle Montage
- individueller Motivdruck möglich



	Maß A	Maß B	Maß C	Maß D	Gewicht*
WING A1	2,80 m	2,00 m	0,50 m	2,00 m	7,00 kg
WING B1	2,85 m	1,80 m	0,50 m	1,20 m	7,00 kg
WING C1	2,80 m	2,00 m	0,50 m	2,00 m	7,00 kg

Allgemeine Information

Farben zur Miete

Weiß ^{+B1}	Verfügbarkeit, Lieferzeit und Preis von anderen Farben erhalten Sie gerne auf Anfrage.
---------------------	--

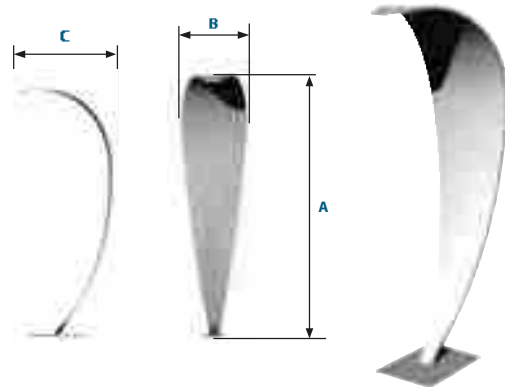
Farben zum Kauf**

Weiß ^{+B1}	Grün	Bordeaux ^{+B1}
Gelb ^{+B1}	Apfel	Grau ^{+B1}
Orange	Türkis	Anthrazit ^{+B1}
Rot ^{+B1}	Blau ^{+B1}	Schwarz ^{+B1}
Pink	Creme ^{+B1}	

- * Gewicht ohne Beleuchtung.
- ** Weitere Farben im Kauf erhalten Sie gerne auf Anfrage.
- ^{+B1} Farben im Kauf auch in der Qualität DIN 4102 B1 schwer entflammbar erhältlich. Weitere Sondermaße im Kauf auf Anfrage erhältlich. Die Person entspricht im Verhältnis immer einer Größe von 1,85 m.



COBRA



- innovativer, amorpher Raumkörper
- Einsatzbeispiele: Einzelskulptur, etc.
- einfache und schnelle Montage
- optional mit LED-Beleuchtung **MINI LED AKKU SPOT** (S. 125)



	Maß A	Maß B	Maß C	Gewicht*
COBRA	2,60 m	0,70 m	1,20 m	20,00 kg

Allgemeine Information

Farben zur Miete

Weiß ^{+B1}	Verfügbarkeit, Lieferzeit und Preis von anderen Farben erhalten Sie gerne auf Anfrage.
---------------------	--

Farben zum Kauf**

Weiß ^{+B1}	Grün	Bordeaux ^{+B1}
Gelb ^{+B1}	Apfel	Grau ^{+B1}
Orange	Türkis	Anthrazit ^{+B1}
Rot ^{+B1}	Blau ^{+B1}	Schwarz ^{+B1}
Pink	Creme ^{+B1}	

- * Gewicht ohne Beleuchtung.
- ** Weitere Farben im Kauf erhalten Sie gerne auf Anfrage.
- ^{+B1} Farben im Kauf auch in der Qualität DIN 4102 B1 schwer entflammbar erhältlich. Weitere Sondermaße im Kauf auf Anfrage erhältlich. Die Person entspricht im Verhältnis immer einer Größe von 1,85 m.

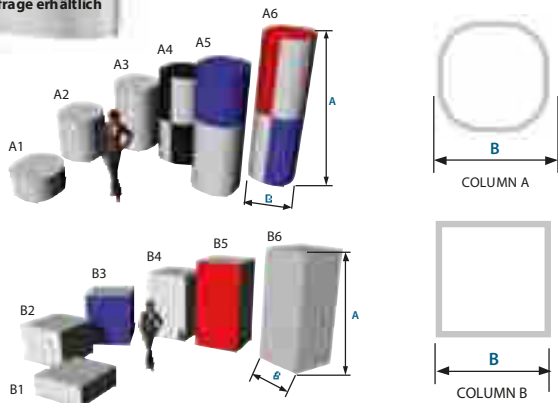




COLUMN



Weitere Größen
in der Miete auf
Anfrage erhältlich



- Einsatzbeispiele: selbststehend im Raum platzierbar, Verkleidung von Stützen und Säulen, 360° Werbesäule, Leuchtojekt, etc.
- mit vier unterschiedlichen Stoffen beziehbar
- optional mit **LED AKKU SPOT** (S. 125) illuminierbar



	Maß A	Maß B	Gewicht*
COLUMN A1	0,50 m	1,30 m	11,20 kg
COLUMN A2	1,00 m	1,30 m	15,60 kg
COLUMN A3	1,50 m	1,30 m	20,40 kg
COLUMN A4 ¹	2,00 m	1,30 m	29,70 kg
COLUMN A5 ¹	2,50 m	1,30 m	34,50 kg
COLUMN A6 ¹	3,00 m	1,30 m	39,30 kg
COLUMN B1	0,50 m	1,00 m	10,10 kg
COLUMN B2	1,00 m	1,00 m	14,50 kg
COLUMN B3	1,50 m	1,00 m	19,40 kg
COLUMN B4	2,00 m	1,00 m	23,80 kg
COLUMN B5	2,50 m	1,00 m	28,60 kg
COLUMN B6	3,00 m	1,00 m	33,00 kg

Allgemeine Information

Farben zur Miete

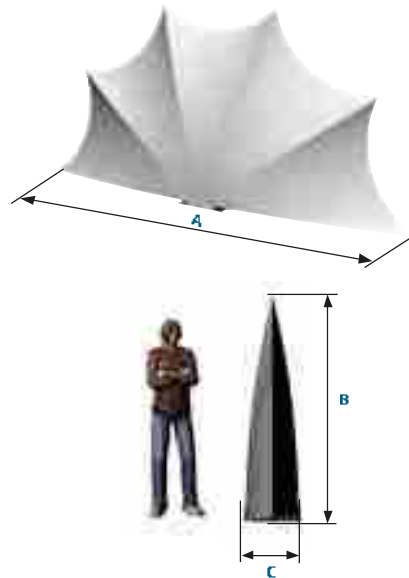
Weiße ^{B1}	Verfügbarkeit, Lieferzeit und Preis von anderen Farben erhalten Sie gerne auf Anfrage.
---------------------	--

Farben zum Kauf**

Weiße ^{B1}	Grün	Bordeaux ^{B1}
Gelb ^{B1}	Apfel	Grau ^{B1}
Orange	Türkis	Anthrazit ^{B1}
Rot ^{B1}	Blau ^{B1}	Schwarz ^{B1}
Pink	Creme ^{B1}	

¹ max. Höhe COLUMN A: 1,50m. Größere Höhen durch Stapelung und Verbindung einzelner COLUMN A Elemente erreichbar.
* Gewicht ohne Beleuchtung.
** Weitere Farben im Kauf erhalten Sie gerne auf Anfrage.
^{B1} Farben im Kauf auch in der Qualität DIN 4102 B1 schwer entflammbar erhältlich. Weitere Sondermaße im Kauf auf Anfrage erhältlich.
Die Person entspricht im Verhältnis immer einer Größe von 1,85 m.

SHELL



- Einsatzbeispiele: Raumtrenner, Eyecatcher etc.
- kann mittels drei **MINI LED AKKU SPOTS** (S. 125) oder zwei **LED AKKU SPOTS** (S. 125) von innen beleuchtet werden
- einfache und schnelle Montage



	Maß A	Maß B	Maß C	Gewicht*
SHELL	4,30 m	2,00 m	0,50 m	28,00 kg

Allgemeine Information

Farben zur Miete**

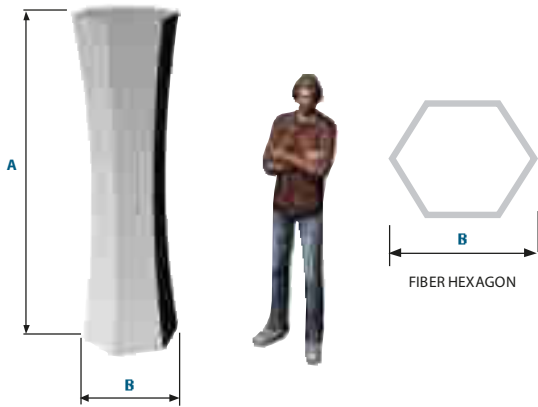
Weiße ^{B1}	Verfügbarkeit, Lieferzeit und Preis von anderen Farben erhalten Sie gerne auf Anfrage.
---------------------	--

Farben zum Kauf***

Weiße ^{B1}	Grün	Bordeaux ^{B1}
Gelb ^{B1}	Apfel	Grau ^{B1}
Orange	Türkis	Anthrazit ^{B1}
Rot ^{B1}	Blau ^{B1}	Schwarz ^{B1}
Pink	Creme ^{B1}	

* Gewicht ohne Beleuchtung.
** Überzug von SHELL immer in der Farbe weiß
*** Weitere Farben im Kauf erhalten Sie gerne auf Anfrage.
^{B1} Farben im Kauf auch in der Qualität DIN 4102 B1 schwer entflammbar erhältlich. Weitere Sondermaße im Kauf auf Anfrage erhältlich.
Die Person entspricht im Verhältnis immer einer Größe von 1,85 m.

FIBER HEXAGON



- formschöner Eyecatcher
- schlichte, harmonische Skulptur, die kaum Platz benötigt
- schnelle und einfache Montage durch Steckprinzip und Glasfaserkunststoff
- durch diese Glasfaserkunststoffe werden die Skulpturen zu wahren Leichtgewichten und haben ein sehr geringes Transportvolumen
- optional Beleuchtung **LED AKKU SPOT** (S. 125) & **MINI LED AKKU SPOT** (S. 125) integrierbar
- Steuerung über **hms LED Control** (S. 126) möglich



	Maß A	Maß B	Gewicht*
FIBER HEXAGON A1	2,30 m	0,70 m	6,30 kg

Allgemeine Information

Farben zur Miete

Weiß ^{+B1}	Verfügbarkeit, Lieferzeit und Preis von anderen Farben erhalten Sie gerne auf Anfrage.
---------------------	--

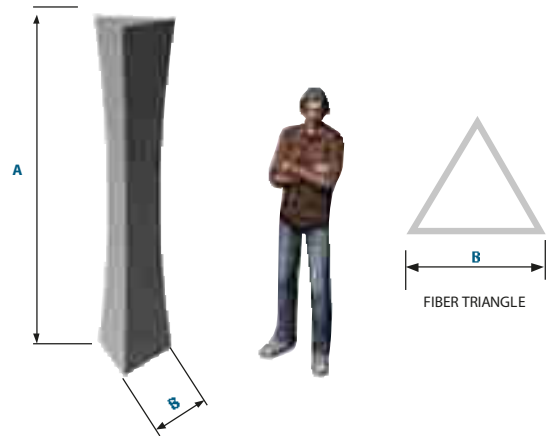
Farben zum Kauf**

Weiß ^{+B1}	Grün	Bordeaux ^{+B1}
Gelb ^{+B1}	Apfel	Grau ^{+B1}
Orange	Türkis	Anthrazit ^{+B1}
Rot ^{+B1}	Blau ^{+B1}	Schwarz ^{+B1}
Pink	Creme ^{+B1}	

- * Gewicht ohne Beleuchtung.
- ** Weitere Farben im Kauf erhalten Sie gerne auf Anfrage.
- ^{+B1} Farben im Kauf auch in der Qualität DIN 4102 B1 schwer entflammbar erhältlich. Weitere Sondermaße im Kauf auf Anfrage erhältlich. Die Person entspricht im Verhältnis immer einer Größe von 1,85 m.



FIBER TRIANGLE



- formschöner Eyecatcher
- schlichte, harmonische Skulptur, die kaum Platz benötigt
- schnelle und einfache Montage durch Steckprinzip und Glasfaserkunststoff
- durch diese Glasfaserkunststoffe werden die Skulpturen zu wahren Leichtgewichten und haben ein sehr geringes Transportvolumen
- optional Beleuchtung **LED AKKU SPOT** (S. 125) & **MINI LED AKKU SPOT** (S. 125) integrierbar
- Steuerung über **hms LED Control** (S. 126) möglich
- eignet sich ideal als bedrucktes Display



	Maß A	Maß B	Gewicht*
FIBER TRIANGLE A1	2,30 m	0,52 m	3,80 kg

Allgemeine Information

Farben zur Miete

Weiß ^{+B1}	Verfügbarkeit, Lieferzeit und Preis von anderen Farben erhalten Sie gerne auf Anfrage.
---------------------	--

Farben zum Kauf**

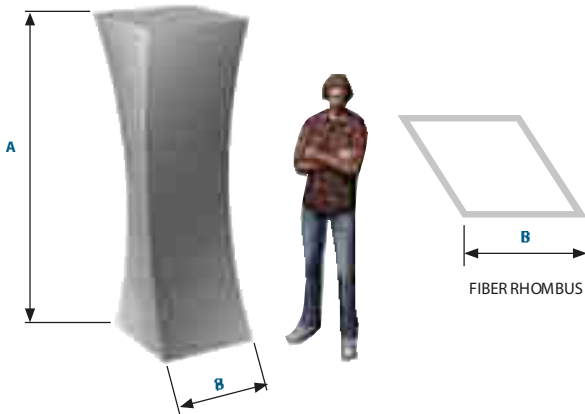
Weiß ^{+B1}	Grün	Bordeaux ^{+B1}
Gelb ^{+B1}	Apfel	Grau ^{+B1}
Orange	Türkis	Anthrazit ^{+B1}
Rot ^{+B1}	Blau ^{+B1}	Schwarz ^{+B1}
Pink	Creme ^{+B1}	

- * Gewicht ohne Beleuchtung.
- ** Weitere Farben im Kauf erhalten Sie gerne auf Anfrage.
- ^{+B1} Farben im Kauf auch in der Qualität DIN 4102 B1 schwer entflammbar erhältlich. Weitere Sondermaße im Kauf auf Anfrage erhältlich. Die Person entspricht im Verhältnis immer einer Größe von 1,85 m.





FIBER RHOMBUS



- harmonische Skulptur mit einer viereckigen Grundfläche
- **FIBER RHOMBUS** besitzt die Grundform einer Raute
- schnelle und einfache Montage durch Steckprinzip und Glasfaserkunststoff
- durch diese Glasfaserkunststoffe werden die Skulpturen zu wahren Leichtgewichten und haben ein sehr geringes Transportvolumen
- optional Beleuchtung **LED AKKU SPOT** (S. 125) & **MINI LED AKKU SPOT** (S. 125) integrierbar
- Steuerung über **hms LED Control** (S. 126) möglich

NUR IM KAUF ERHÄLTLICH!



	Maß A	Maß B	Gewicht*
FIBER RHOMBUS A1	2,30 m	0,60 m	5,10 kg

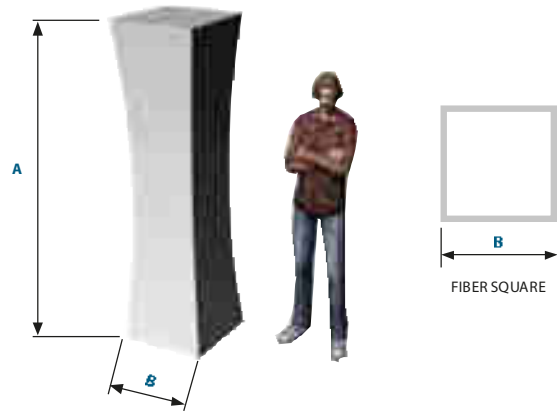
Allgemeine Information

Farben zum Kauf**

	Weiß ^{+B1}		Grün		Bordeaux ^{+B1}
	Gelb ^{+B1}		Apfel		Grau ^{+B1}
	Orange		Türkis		Anthrazit ^{+B1}
	Rot ^{+B1}		Blau ^{+B1}		Schwarz ^{+B1}
	Pink		Crème ^{+B1}		

* Gewicht ohne Beleuchtung.
 ** Weitere Farben im Kauf erhalten Sie gerne auf Anfrage.
 +B1 Farben im Kauf auch in der Qualität DIN 4102 B1 schwer entflammbar erhältlich.
 Weitere Sondermaße im Kauf auf Anfrage erhältlich.
 Die Person entspricht im Verhältnis immer einer Größe von 1,85 m.

FIBER SQUARE



- harmonische Skulptur mit einer quadratischen Grundfläche
- schnelle und einfache Montage durch Steckprinzip und Glasfaserkunststoff
- durch diese Glasfaserkunststoffe werden die Skulpturen zu wahren Leichtgewichten und haben ein sehr geringes Transportvolumen
- optional Beleuchtung **LED AKKU SPOT** (S. 125) & **MINI LED AKKU SPOT** (S. 125) integrierbar
- Steuerung über **hms LED Control** (S. 126) möglich

NUR IM KAUF ERHÄLTLICH!



	Maß A	Maß B	Gewicht*
FIBER RHOMBUS A1	2,30 m	0,60 m	5,30 kg

Allgemeine Information

Farben zum Kauf**

	Weiß ^{+B1}		Grün		Bordeaux ^{+B1}
	Gelb ^{+B1}		Apfel		Grau ^{+B1}
	Orange		Türkis		Anthrazit ^{+B1}
	Rot ^{+B1}		Blau ^{+B1}		Schwarz ^{+B1}
	Pink		Crème ^{+B1}		

* Gewicht ohne Beleuchtung.
 ** Weitere Farben im Kauf erhalten Sie gerne auf Anfrage.
 +B1 Farben im Kauf auch in der Qualität DIN 4102 B1 schwer entflammbar erhältlich.
 Weitere Sondermaße im Kauf auf Anfrage erhältlich.
 Die Person entspricht im Verhältnis immer einer Größe von 1,85 m.



STARKITE (S. 30)



RINGSTAR (S. 30)



STAR (S. 31) & PLANET (S. 32)



BLOB (S. 32)



DISK 3D (S. 36) & UFO (S. 33)



BELL (S. 34) & POTTY (S. 35)




LIBRA (S. 34)



MINI FIBER HEXAGON (S. 35)



DISK 2D 40er (S. 36)



CUBE (S. 37)



CURL (S. 37)



HELSINKI (S. 38)



BANGKOK (S. 38)



SANSIBAR (S. 39)

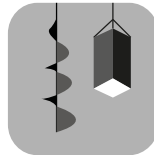


TURIN (S. 40)



STARKITE S. 30	RINGSTAR S. 30	STAR S. 31
STAR3D S. 31	PLANET S. 32	BLOB S. 32
SPIN S. 33	UFO S. 33	BELL S. 34
LIBRA S. 34	MINI FIBER HEXAGON S. 35	POTTY S. 35
DISK 2D 40er S. 36	DISK 3 D S. 36	CUBE S. 37
CURL S. 37	HELSINKI S. 38	BANGKOK S. 38
SANSIBAR S. 39	TURIN S. 40	ZÜRICH S. 40

easy sculptures



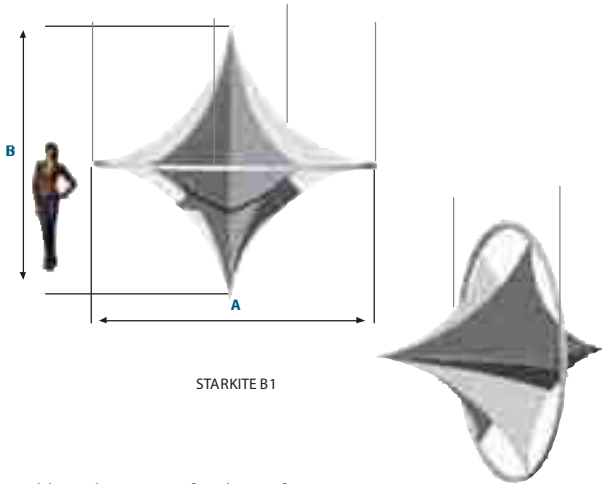
abhängbar

easy stretch Raumskulpturen abhängig sind beeindruckende Formen für den Luftraum. Die funktionalen wie auch dekorativen Objekte lassen interessante Kombinationen zu und ermöglichen durch neue Materialien dynamische Formen und elegante Linien.



Die Stahleilaufhängung ist bei der Miete und im Kauf der abhängbaren Produkte exklusive.

STARKITE



STARKITE B1

- abhängbare Form für den Luftraum
- Aluminiumring in welchen der Stoff gespannt wird
- dreidimensionale Optik durch einen Konturstab
- horizontal, vertikal oder diagonal einsetzbar
- einfache Montage
- keine integrierte Beleuchtung sondern von außen anstrahlbar



	Maß A	Maß B	Gewicht
STARKITE A1	2,00 m	2,00 m	17,00 kg
STARKITE B1	3,00 m	3,00 m	21,00 kg
STARKITE C1	4,00 m	4,00 m	25,00 kg

Allgemeine Information

Farben zur Miete

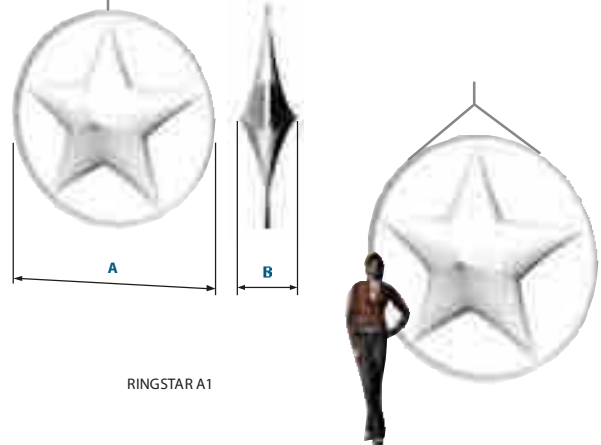
Weiß ^{+B1}	Verfügbarkeit, Lieferzeit und Preis von anderen Farben erhalten Sie gerne auf Anfrage.
---------------------	--

Farben zum Kauf*

Weiß ^{+B1}	Apfel	Anthrazit ^{+B1}
Gelb ^{+B1}	Türkis	Schwarz ^{+B1}
Orange	Blau ^{+B1}	Gold
Rot ^{+B1}	Creme ^{+B1}	Silber
Pink	Bordeaux ^{+B1}	
Grün	Grau ^{+B1}	

* Weitere Farben im Kauf erhalten Sie gerne auf Anfrage.
^{+B1} Farben im Kauf auch in der Qualität DIN 4102 B1 schwer entflammbar erhältlich.
 Weitere Sondermaße im Kauf auf Anfrage erhältlich.
 Die Person entspricht im Verhältnis immer einer Größe von 1,85 m.

RINGSTAR



RINGSTAR A1

- 5-eckiger Stern
- schlichte und ästhetische Optik
- dreidimensionale Optik durch einen Konturstab in der Mitte
- horizontal, vertikal oder diagonal einsetzbar
- einfache und schnelle Montage
- keine integrierte Beleuchtung sondern von außen anstrahlbar



	Maß A	Maß B	Gewicht
RINGSTAR A1	2,00 m	0,50 m	9,00 kg
RINGSTAR B1	3,00 m	0,75 m	14,00 kg
RINGSTAR C1	4,00 m	1,00 m	18,50 kg

Allgemeine Information

Farben zur Miete

Weiß ^{+B1}	Verfügbarkeit, Lieferzeit und Preis von anderen Farben erhalten Sie gerne auf Anfrage.
---------------------	--

Farben zum Kauf*

Weiß ^{+B1}	Apfel	Anthrazit ^{+B1}
Gelb ^{+B1}	Türkis	Schwarz ^{+B1}
Orange	Blau ^{+B1}	Gold
Rot ^{+B1}	Creme ^{+B1}	Silber
Pink	Bordeaux ^{+B1}	
Grün	Grau ^{+B1}	

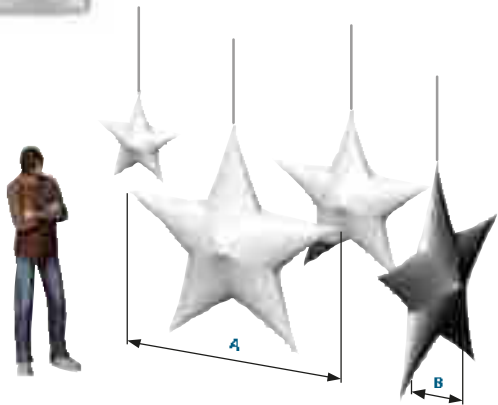
* Weitere Farben im Kauf erhalten Sie gerne auf Anfrage.
^{+B1} Farben im Kauf auch in der Qualität DIN 4102 B1 schwer entflammbar erhältlich.
 Weitere Sondermaße im Kauf auf Anfrage erhältlich.
 Die Person entspricht im Verhältnis immer einer Größe von 1,85 m.



STAR



Langzeitmiete möglich



- ideal für weihnachtliche und winterliche Themen
- in den Farben Weiß, Silber und Gold zur Miete erhältlich
- formschöner Eyecatcher
- einfache Montage
- leichtes Steckprinzip
- vergünstigte Langzeitmiete möglich



	Maß A	Maß B	Gewicht
STAR A1	0,80 m	0,20 m	0,50 kg
STAR A2	1,50 m	0,40 m	0,90 kg
STAR A3	2,00 m	0,50 m	1,20 kg

Allgemeine Information

Farben zur Miete*

Weiß ^{+B1}	Gold	Silber
---------------------	------	--------

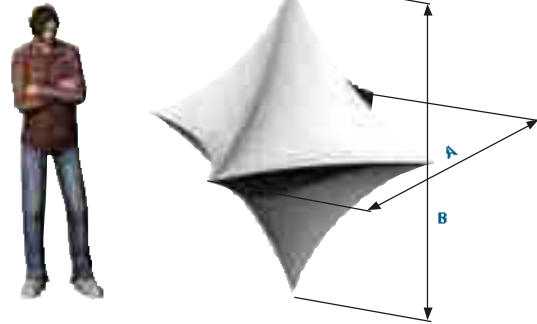
Farben zum Kauf**

Weiß ^{+B1}	Apfel	Anthrazit ^{+B1}
Gelb ^{+B1}	Türkis	Schwarz ^{+B1}
Orange	Blau ^{+B1}	Gold
Rot ^{+B1}	Crème ^{+B1}	Silber
Pink	Bordeaux ^{+B1}	
Grün	Grau ^{+B1}	

* Verfügbarkeit und Lieferzeitraum bei farbigen Mietbezügen auf Anfrage.
 ** Weitere Farben im Kauf erhalten Sie gerne auf Anfrage.
^{+B1} Farben im Kauf auch in der Qualität DIN 4102 B1 schwer entflammbar erhältlich.
 Weitere Sondermaße im Kauf auf Anfrage erhältlich.
 Die Person entspricht im Verhältnis immer einer Größe von 1,85 m.

<http://hms-easystretch.com/produkt/star/>

STAR 3D



- abstrakter Beleuchtungskörper für eine eindrucksvolle Raumdekoration
- LED-Beleuchtung **SPACE LIGHT** (S. 124) integrierbar
- einfache Montage
- werkzeugloser Aufbau



	Maß A	Maß B	Gewicht*
STAR 3D	2,00 m	2,00 m	2,80 kg

Allgemeine Information

Farben zur Miete

Weiß ^{+B1}

Farben zum Kauf**

Weiß ^{+B1}	Apfel	Anthrazit ^{+B1}
Gelb ^{+B1}	Türkis	Schwarz ^{+B1}
Orange	Blau ^{+B1}	Gold
Rot ^{+B1}	Crème ^{+B1}	Silber
Pink	Bordeaux ^{+B1}	
Grün	Grau ^{+B1}	

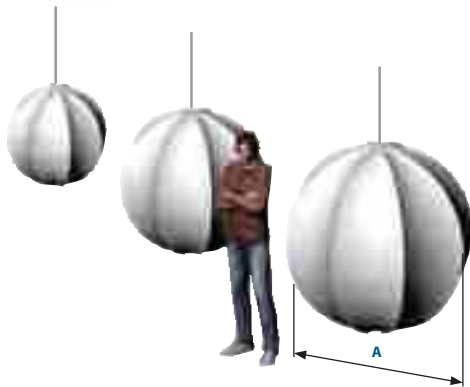
* Gewicht ohne Beleuchtung
 ** Weitere Farben im Kauf erhalten Sie gerne auf Anfrage.
^{+B1} Farben im Kauf auch in der Qualität DIN 4102 B1 schwer entflammbar erhältlich.
 Weitere Sondermaße im Kauf auf Anfrage erhältlich.
 Die Person entspricht im Verhältnis immer einer Größe von 1,85 m.

<http://hms-easystretch.com/produkt/star-3d/>

PLANET



Langzeitmiete möglich



- dekorativ und funktionell
- setzt sich architektonisch aus acht Feldern zusammen
- **PLANET A2** und **A3** können mit der LED-Beleuchtung **SPACE LIGHT** (S. 124) illuminiert werden
- werkzeugloser Aufbau
- einfache Montage
- vergünstigte Langzeitmiete möglich



	Maß A	Gewicht*
PLANET A1	0,80 m	1,30 kg
PLANET A2	1,15 m	3,00 kg*
PLANET A3	1,50 m	4,00 kg*

Allgemeine Information

Farben zur Miete**

Weiß ^{+B1}	Gold	Silber
---------------------	------	--------

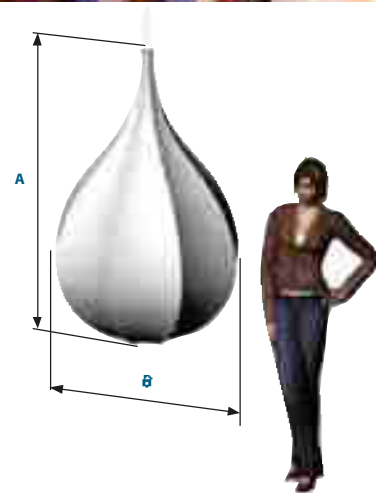
Farben zum Kauf***

Weiß ^{+B1}	Apfel	Anthrazit ^{+B1}
Gelb ^{+B1}	Türkis	Schwarz ^{+B1}
Orange	Blau ^{+B1}	Gold
Rot ^{+B1}	Creme ^{+B1}	Silber
Pink	Bordeaux ^{+B1}	
Grün	Grau ^{+B1}	

- * Gewicht ohne Beleuchtung.
- ** Verfügbarkeit und Lieferzeitraum bei farbigen Mietbezügen auf Anfrage.
- *** Weitere Farben im Kauf erhalten Sie gerne auf Anfrage.
- ^{+B1} Farben im Kauf auch in der Qualität DIN 4102 B1 schwer entflammbar erhältlich.
- Weitere Sondermaße im Kauf auf Anfrage erhältlich.
- Die Person entspricht im Verhältnis immer einer Größe von 1,85 m.

<http://hms-easystretch.com/produkt/planet/>

BLOB



- dekorativer Deckenkörper
- architektonische Zusammensetzung: tropfenförmiger Raumkörper aus acht Feldern
- LED-Beleuchtung **SPACE LIGHT** (S. 124) integrierbar
- werkzeugloser Aufbau
- einfache Montage



	Maß A	Maß B	Gewicht*
BLOB	1,70 m	1,10 m	4,00 kg

Allgemeine Information

Farben zur Miete

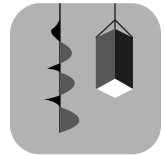
Weiß ^{+B1}	Verfügbarkeit, Lieferzeit und Preis von anderen Farben erhalten Sie gerne auf Anfrage.
---------------------	--

Farben zum Kauf**

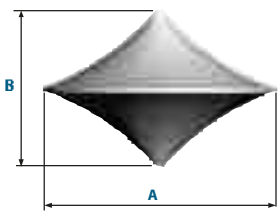

Weiß ^{+B1}	Apfel	Anthrazit ^{+B1}
Gelb ^{+B1}	Türkis	Schwarz ^{+B1}
Orange	Blau ^{+B1}	Gold
Rot ^{+B1}	Creme ^{+B1}	Silber
Pink	Bordeaux ^{+B1}	
Grün	Grau ^{+B1}	

- * Gewicht ohne Beleuchtung.
- ** Weitere Farben im Kauf erhalten Sie gerne auf Anfrage.
- ^{+B1} Farben im Kauf auch in der Qualität DIN 4102 B1 schwer entflammbar erhältlich.
- Weitere Sondermaße im Kauf auf Anfrage erhältlich.
- Die Person entspricht im Verhältnis immer einer Größe von 1,85 m.

<http://hms-easystretch.com/produkt/blob/>



SPIN



SPIN horizontal hängend



SPIN horizontal hängend

- horizontal abhänger
- kann gleichzeitig in zwei unterschiedlichen Farben beleuchtet werden
- optionale LED-Beleuchtung mit **SPACE LIGHT HD** (S. 124)
- formschöner Eyecatcher



	Maß A	Maß B	Gewicht*
SPIN A1	2,00 m	1,30 m	15,00 kg
SPIN B1	3,00 m	2,00 m	19,00 kg
SPIN C1	4,00 m	2,70 m	25,00 kg

Allgemeine Information

Farben zur Miete

Weiß^{+B1}

Verfügbarkeit, Lieferzeit und Preis von anderen Farben erhalten Sie gerne auf Anfrage.

Farben zum Kauf**

	Weiß ^{+B1}		Apfel		Anthrazit ^{+B1}
	Gelb ^{+B1}		Türkis		Schwarz ^{+B1}
	Orange		Blau ^{+B1}		Gold
	Rot ^{+B1}		Crème ^{+B1}		Silber
	Pink		Bordeaux ^{+B1}		
	Grün		Grau ^{+B1}		

* Gewicht ohne Beleuchtung.

** Weitere Farben im Kauf erhalten Sie gerne auf Anfrage.

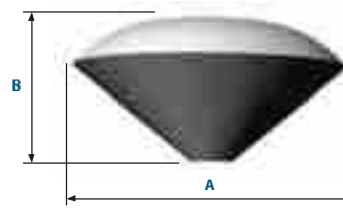
^{+B1} Farben im Kauf auch in der Qualität DIN 4102 B1 schwer entflammbar erhältlich.

Weitere Sondermaße im Kauf auf Anfrage erhältlich.

Die Person entspricht im Verhältnis immer einer Größe von 1,85 m.

<http://hms-easystretch.com/produkt/spin/>

UFO



UFO hängend



- Dekorationsmittel, Eyecatcher und Leuchtkörper
- verschiedene Programme in Verbindung mit der optional erhältlichen Beleuchtung **SPACE LIGHT HD** (S. 124) erzeugen galaktische Beleuchtungsszenarien
- Deckel in weiß und schwarz verfügbar
- Steuerung über **hms LED Control** (S. 126)



	Maß A	Maß B	Gewicht*
UFO A1	2,00 m	1,10 m	13,00 kg

Allgemeine Information

Farben zur Miete

Weiß^{+B1}

Verfügbarkeit, Lieferzeit und Preis von anderen Farben erhalten Sie gerne auf Anfrage.

Farben zum Kauf**

	Weiß ^{+B1}		Apfel		Anthrazit ^{+B1}
	Gelb ^{+B1}		Türkis		Schwarz ^{+B1}
	Orange		Blau ^{+B1}		Gold
	Rot ^{+B1}		Crème ^{+B1}		Silber
	Pink		Bordeaux ^{+B1}		
	Grün		Grau ^{+B1}		

* Gewicht ohne Beleuchtung.

** Weitere Farben im Kauf erhalten Sie gerne auf Anfrage.

^{+B1} Farben im Kauf auch in der Qualität DIN 4102 B1 schwer entflammbar erhältlich.

Weitere Sondermaße im Kauf auf Anfrage erhältlich.

Die Person entspricht im Verhältnis immer einer Größe von 1,85 m.

<http://hms-easystretch.com/produkt/ufo/>

BELL



BELL hängend

- klassische Lampen- oder Glockenform
- von innen beleuchtbar mit **LED AKKU SPOT** (S. 125)
- einfache Montage
- individuelle Bedruckung möglich



	Maß A	Maß B	Maß C	Gewicht*
BELL	2,00 m	1,00 m	1,70 m	25,00 kg

Allgemeine Information

Farben zur Miete

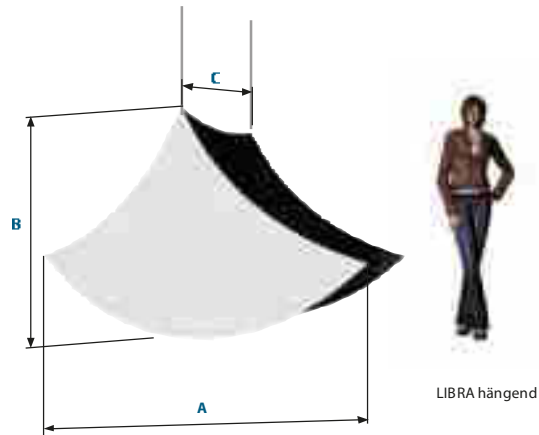
Weiß ^{+B1}	Gold
---------------------	------

Farben zum Kauf**

Weiß ^{+B1}	Apfel	Anthrazit ^{+B1}
Gelb ^{+B1}	Türkis	Schwarz ^{+B1}
Orange	Blau ^{+B1}	Gold
Rot ^{+B1}	Creme ^{+B1}	Silber
Pink	Bordeaux ^{+B1}	
Grün	Grau ^{+B1}	

* Gewicht ohne Beleuchtung.
 ** Weitere Farben im Kauf erhalten Sie gerne auf Anfrage.
^{+B1} Farben im Kauf auch in der Qualität DIN 4102 B1 schwer entflammbar erhältlich.
 Weitere Sondermaße im Kauf auf Anfrage erhältlich.
 Die Person entspricht im Verhältnis immer einer Größe von 1,85 m.

LIBRA



LIBRA hängend

- harmonisch geschwungener Deckenleuchtkörper
- mit Beleuchtung werden aus den Objekten bunte Leuchtkörper integrierbar
- optionale LED-Beleuchtung mit **LED AKKU SPOT** (S. 125)
- benötigt zwei Hängepunkte
- variable Optik durch farbige Stoffe



	Maß A	Maß B	Maß C	Gewicht*
LIBRA	2,30 m	1,43 m	1,00 m	21,00 kg

Allgemeine Information

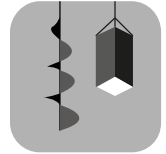
Farben zur Miete

Weiß ^{+B1}	Verfügbarkeit, Lieferzeit und Preis von anderen Farben erhalten Sie gerne auf Anfrage.
---------------------	--

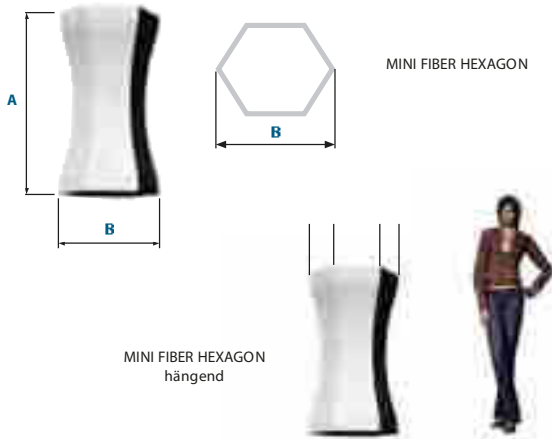
Farben zum Kauf**

Weiß ^{+B1}	Apfel	Anthrazit ^{+B1}
Gelb ^{+B1}	Türkis	Schwarz ^{+B1}
Orange	Blau ^{+B1}	Gold
Rot ^{+B1}	Creme ^{+B1}	Silber
Pink	Bordeaux ^{+B1}	
Grün	Grau ^{+B1}	

* Gewicht ohne Beleuchtung.
 ** Weitere Farben im Kauf erhalten Sie gerne auf Anfrage.
^{+B1} Farben im Kauf auch in der Qualität DIN 4102 B1 schwer entflammbar erhältlich.
 Weitere Sondermaße im Kauf auf Anfrage erhältlich.
 Die Person entspricht im Verhältnis immer einer Größe von 1,85 m.



MINI FIBER HEXAGON



- elegant geschwungene Form, die kaum Platz benötigt
- schnelle und einfache Montage durch Steckprinzip
- durch Glasfaserkunststoffe werden die Skulpturen zu wahren Leichtgewichten und haben ein sehr geringes Transportvolumen
- optionale Beleuchtung **MINI LED AKKU SPOT** (S. 125) bringt die Raumsäulen zum Leuchten
- Steuerung über **hms LED Control** (S. 126) möglich



	Maß A	Maß B	Gewicht*
MINI FIBER HEXAGON A1 (hängend)	1,20 m	0,70 m	2,50 kg

Allgemeine Information

Farben zur Miete

Weiß ^{+B1}	Verfügbarkeit, Lieferzeit und Preis von anderen Farben erhalten Sie gerne auf Anfrage.
---------------------	--

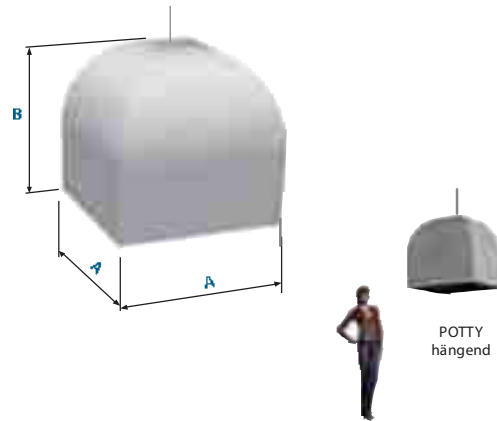
Farben zum Kauf**

Weiß ^{+B1}	Apfel	Anthrazit ^{+B1}
Gelb ^{+B1}	Türkis	Schwarz ^{+B1}
Orange	Blau ^{+B1}	Gold
Rot ^{+B1}	Creme ^{+B1}	Silber
Pink	Bordeaux ^{+B1}	
Grün	Grau ^{+B1}	

* Gewicht ohne Beleuchtung.
 ** Weitere Farben im Kauf erhalten Sie gerne auf Anfrage.
^{+B1} Farben im Kauf auch in der Qualität DIN 4102 B1 schwer entflammbar erhältlich.
 Weitere Sondermaße im Kauf auf Anfrage erhältlich.
 Die Person entspricht im Verhältnis immer einer Größe von 1,85 m.

<http://hms-easystretch.com/produkt/mini-fiber-hexagon/>

POTTY



- quadratische Grundform mit gebogenen Außenwänden, wodurch eine ansprechende Optik in unterschiedlichen Perspektiven entsteht
- optionale Beleuchtung **LED AKKU SPOT** (S. 125) integrierbar
- benötigt nur einen Hängepunkt
- individueller Motivdruck möglich



	Maß A	Maß B	Gewicht*
POTTY	1,00 m	1,00 m	7,00 kg

Allgemeine Information

Farben zur Miete

Weiß ^{+B1}	Verfügbarkeit, Lieferzeit und Preis von anderen Farben erhalten Sie gerne auf Anfrage.
---------------------	--

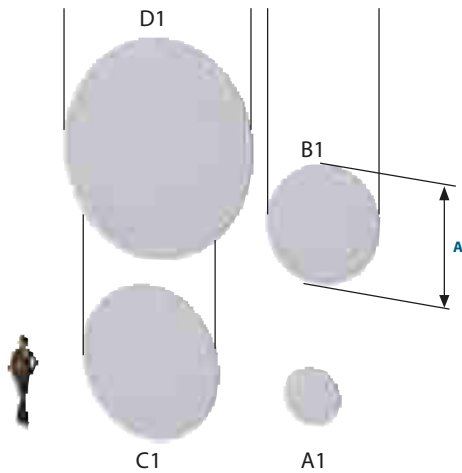
Farben zum Kauf**

Weiß ^{+B1}	Apfel	Anthrazit ^{+B1}
Gelb ^{+B1}	Türkis	Schwarz ^{+B1}
Orange	Blau ^{+B1}	Gold
Rot ^{+B1}	Creme ^{+B1}	Silber
Pink	Bordeaux ^{+B1}	
Grün	Grau ^{+B1}	

* Gewicht ohne Beleuchtung.
 ** Weitere Farben im Kauf erhalten Sie gerne auf Anfrage.
^{+B1} Farben im Kauf auch in der Qualität DIN 4102 B1 schwer entflammbar erhältlich.
 Weitere Sondermaße im Kauf auf Anfrage erhältlich.
 Die Person entspricht im Verhältnis immer einer Größe von 1,85 m.

<http://hms-easystretch.com/produkt/potty/>

DISK 2D 40er



- Einsatzbeispiele: Projektionsfläche, Dekorationsscheibe, Wand-, Decken- oder Raumdekoration
- individuelle Bedruckung möglich
- geringes Transportvolumen
- horizontale und vertikale Montage möglich
- mit Licht angestrahlt werden eindrucksvolle Effekte erzielt



	Maß A	Tiefe	Gewicht
DISK 2D 40er A1	ca. 1,00 m	0,04 m	6,00 kg
DISK 2D 40er B1	ca. 2,00 m	0,04 m	10,00 kg
DISK 2D 40er C1	ca. 3,00 m	0,04 m	15,00 kg
DISK 2D 40er D1	ca. 4,00 m	0,04 m	22,00 kg

Allgemeine Information

Farben zur Miete

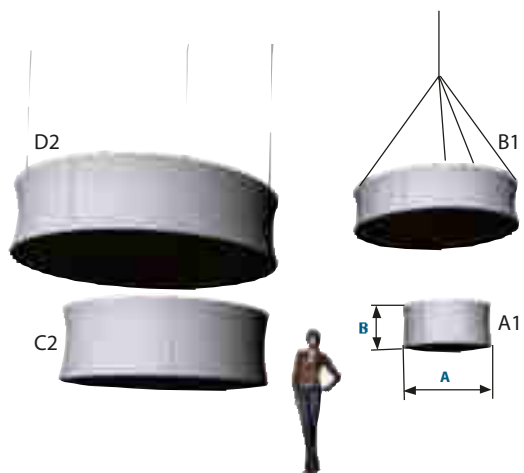
Weiße ^{+B1}	Verfügbarkeit, Lieferzeit und Preis von anderen Farben erhalten Sie gerne auf Anfrage.
----------------------	--

Farben zum Kauf**

	Weiße ^{+B1}	Apfel	Anthrazit ^{+B1}
Gelb ^{+B1}	Türkis	Schwarz ^{+B1}	
Orange	Blau ^{+B1}	Gold	
Rot ^{+B1}	Crème ^{+B1}	Silber	
Pink	Bordeaux ^{+B1}		
Grün	Grau ^{+B1}		

** Weitere Farben im Kauf erhalten Sie gerne auf Anfrage.
^{+B1} Farben im Kauf auch in der Qualität DIN 4102 B1 schwer entflammbar erhältlich.
 Weitere Sondermaße im Kauf auf Anfrage erhältlich.
 Die Person entspricht im Verhältnis immer einer Größe von 1,85 m.

DISK 3D



- große Räume stilvoll gestalten mit **DISK 3D**
- der Boden und der Rand eignen sich als Projektionsfläche oder können mit einem Druck versehen werden
- LED-Beleuchtung **SPACE LIGHT HD** (S. 124) integrierbar
- wirkungsvoller Eyecatcher
- mit oder ohne Boden erhältlich



	Maß A	Maß B	Gewicht*
DISK 3D A1/A2	ca. 1,00 m	0,50 m / 1,00 m	13,80 kg / 17,20 kg
DISK 3D B1/B2	ca. 2,00 m	0,50 m / 1,00 m	26,30 kg / 30,10 kg
DISK 3D C1/C2	ca. 3,00 m	0,50 m / 1,00 m	40,70 kg / 43,90 kg
DISK 3D D1/D2	ca. 4,00 m	0,50 m / 1,00 m	47,90 kg / 53,60 kg

Allgemeine Information

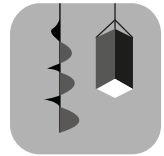
Farben zur Miete

Weiße ^{+B1}	Verfügbarkeit, Lieferzeit und Preis von anderen Farben erhalten Sie gerne auf Anfrage.
----------------------	--

Farben zum Kauf**

	Weiße ^{+B1}	Apfel	Anthrazit ^{+B1}
Gelb ^{+B1}	Türkis	Schwarz ^{+B1}	
Orange	Blau ^{+B1}	Gold	
Rot ^{+B1}	Crème ^{+B1}	Silber	
Pink	Bordeaux ^{+B1}		
Grün	Grau ^{+B1}		

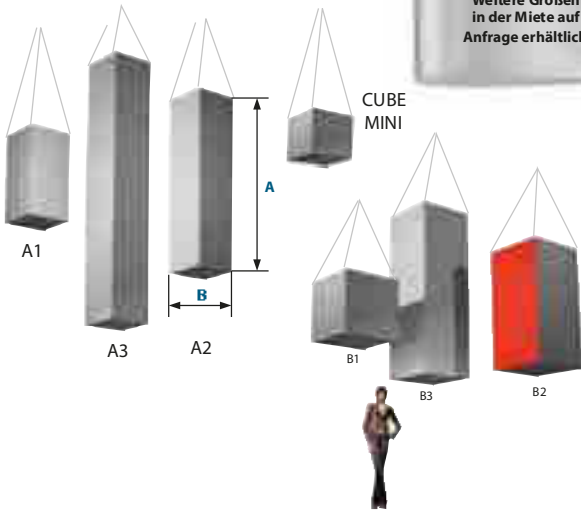
* Gewicht ohne Beleuchtung.
 ** Weitere Farben im Kauf erhalten Sie gerne auf Anfrage.
^{+B1} Farben im Kauf auch in der Qualität DIN 4102 B1 schwer entflammbar erhältlich.
 Weitere Sondermaße im Kauf auf Anfrage erhältlich.
 Die Person entspricht im Verhältnis immer einer Größe von 1,85 m.



CUBE



Weitere Größen
in der Miete auf
Anfrage erhältlich



- ideal als gebrandetes Werbedisplay oder als Dekorationselement
- LED-Beleuchtung **LED AKKU SPOT** (S. 125) integrierbar
- abgehängt einsetzbar



	Maß A	Maß B	Gewicht*
CUBE MINI	0,50 m	0,50 m x 0,50 m	7,50 kg
CUBE A1	1,00 m	0,50 m x 0,50 m	10,60 kg
CUBE A2	2,00 m	0,50 m x 0,50 m	15,20 kg
CUBE A3	3,00 m	0,50 m x 0,50 m	19,90 kg
CUBE B1	1,00 m	1,00 m x 1,00 m	15,60 kg
CUBE B2	2,00 m	1,00 m x 1,00 m	20,90 kg
CUBE B3	3,00 m	1,00 m x 1,00 m	26,10 kg

Allgemeine Information

Farben zur Miete

Weiß ^{+B1}	Verfügbarkeit, Lieferzeit und Preis von anderen Farben erhalten Sie gerne auf Anfrage.
---------------------	--

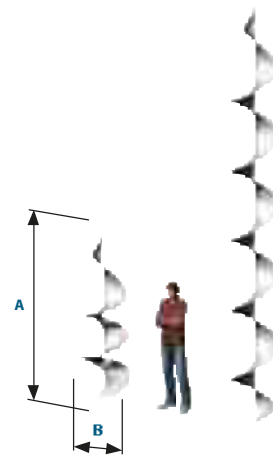
Farben zum Kauf**

Weiß ^{+B1}	Apfel	Anthrazit ^{+B1}
Gelb ^{+B1}	Türkis	Schwarz ^{+B1}
Orange	Blau ^{+B1}	Gold
Rot ^{+B1}	Creme ^{+B1}	Silber
Pink	Bordeaux ^{+B1}	
Grün	Grau ^{+B1}	

* Gewicht ohne Beleuchtung.
 ** Weitere Farben im Kauf erhalten Sie gerne auf Anfrage.
^{+B1} Farben im Kauf auch in der Qualität DIN 4102 B1 schwer entflammbar erhältlich.
 Weitere Sondermaße im Kauf auf Anfrage erhältlich.
 Die Person entspricht im Verhältnis immer einer Größe von 1,85 m.

<http://hms-easystretch.com/produkt/cube/>

CURL



- ready to us – auspacken, aufhängen, fertig
- große Räume schnell und kostengünstig gestalten
- Ultraleichtgewicht und geringes Packmaß
- günstige Kauf- und Mietpreise



	Maß A	Maß B	Gewicht
CURL A1	2,50 m	0,70 m	0,60 kg
CURL A2	5,00 m	0,70 m	0,80 kg

Allgemeine Information

Farben zur Miete

Weiß ^{+B1}	Gold	Silber
---------------------	------	--------

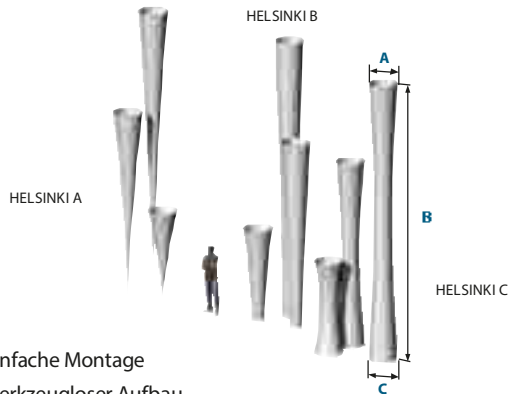
Farben zum Kauf**

Weiß ^{+B1}	Apfel	Anthrazit ^{+B1}
Gelb ^{+B1}	Türkis	Schwarz ^{+B1}
Orange	Blau ^{+B1}	Gold
Rot ^{+B1}	Creme ^{+B1}	Silber
Pink	Bordeaux ^{+B1}	
Grün	Grau ^{+B1}	

** Weitere Farben im Kauf erhalten Sie gerne auf Anfrage.
^{+B1} Farben im Kauf auch in der Qualität DIN 4102 B1 schwer entflammbar erhältlich.
 Weitere Sondermaße im Kauf auf Anfrage erhältlich.
 Die Person entspricht im Verhältnis immer einer Größe von 1,85 m.

<http://hms-easystretch.com/produkt/curl/>

HELSINKI



- einfache Montage
- werkzeugloser Aufbau
- durch abhängbare LED-Beleuchtung illuminierbar
- Kombination mit verschiedenen **ADAPTERN** möglich



	Maß A	Maß B	Maß C	Gewicht*
HELSINKI A1 ¹	0,77 m	2,50 m	-	5,00 kg
HELSINKI A2 ¹	0,77 m	5,00 m	-	5,40 kg
HELSINKI A3 ¹	0,77 m	7,50 m	-	6,80 kg
HELSINKI B1 ²	0,77 m	2,50 m	0,35 m	15,90 kg
HELSINKI B2 ²	0,77 m	5,00 m	0,35 m	16,80 kg
HELSINKI B3 ²	0,77 m	7,50 m	0,35 m	17,60 kg
HELSINKI C1 ¹	0,77 m	2,50 m	0,77 m	10,60 kg
HELSINKI C2 ¹	0,77 m	5,00 m	0,77 m	11,30 kg
HELSINKI C3 ¹	0,77 m	7,50 m	0,77 m	13,50 kg

Allgemeine Information

Farben zur Miete

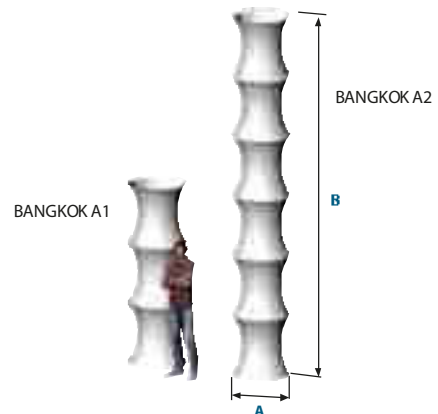
Weiß ^{+B1}	Verfügbarkeit, Lieferzeit und Preis von anderen Farben erhalten Sie gerne auf Anfrage.
---------------------	--

Farben zum Kauf**

	Weiß ^{+B1}		Apfel		Anthrazit ^{+B1}
	Gelb ^{+B1}		Türkis		Schwarz ^{+B1}
	Orange		Blau ^{+B1}		Gold
	Rot ^{+B1}		Creme ^{+B1}		Silber
	Pink		Bordeaux ^{+B1}		
	Grün		Grau ^{+B1}		

¹ HELSINKI A und C ohne Ballastierungsgewicht.
² HELSINKI B inklusive Tellergericht bei Anmietung und Kauf.
 * Gewicht ohne Beleuchtung.
 ** Verfügbarkeit, Lieferzeitraum und Preis bei farbigen Bezügen auf Anfrage.
 +B1 Farben im Kauf auch in der Qualität DIN 4102 B1 schwer entflammbar erhaltlich.
 Weitere Sondermaße im Kauf auf Anfrage erhältlich.
 Die Person entspricht im Verhältnis immer einer Größe von 1,85 m.
 ! Säulen nicht freistehend. Freihängend auf Anfrage. Die Maße können entsprechend der Angaben gering abweichen. Sonderformen, Sonderfarben und bedruckte Säulen auf Anfrage.

BANGKOK



- ready to use
- einfache Montage
- werkzeugloser Aufbau
- Leichtgewicht
- durch abhängbare LED-Beleuchtung illuminierbar
- Kombination mit verschiedenen **ADAPTERN** möglich



	Maß A	Maß B	Maß C	Gewicht*
BANGKOK A1	0,77 m	2,50 m	-	4,00 kg
BANGKOK A2	0,77 m	5,00 m	-	5,60 kg

Allgemeine Information

Farben zur Miete

Weiß ^{+B1}	Verfügbarkeit, Lieferzeit und Preis von anderen Farben erhalten Sie gerne auf Anfrage.
---------------------	--

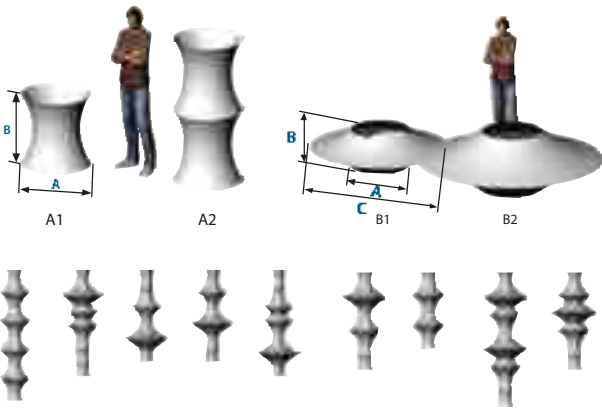
Farben zum Kauf**

	Weiß ^{+B1}		Apfel		Anthrazit ^{+B1}
	Gelb ^{+B1}		Türkis		Schwarz ^{+B1}
	Orange		Blau ^{+B1}		Gold
	Rot ^{+B1}		Creme ^{+B1}		Silber
	Pink		Bordeaux ^{+B1}		
	Grün		Grau ^{+B1}		

* Gewicht ohne Beleuchtung.
 ** Verfügbarkeit, Lieferzeitraum und Preis bei farbigen Bezügen auf Anfrage.
 +B1 Farben im Kauf auch in der Qualität DIN 4102 B1 schwer entflammbar erhaltlich.
 Weitere Sondermaße im Kauf auf Anfrage erhältlich.
 Die Person entspricht im Verhältnis immer einer Größe von 1,85 m.
 ! Säulen nicht freistehend. Freihängend auf Anfrage. Die Maße können entsprechend der Angaben gering abweichen. Sonderformen, Sonderfarben und bedruckte Säulen auf Anfrage.



ADAPTER



- mit Reißverschlüssen können die **ADAPTER** miteinander oder mit **HELSINKI** und **BANGKOK** beliebig kombiniert werden
- bei **HELSINKI** **A** und **B** können die **ADAPTER** nur an der oberen Öffnung mit dem Durchmesser **A** von 0,77 m angesetzt werden
- auch einzeln abhang- und beleuchtetbar



	Maß A	Maß B	Maß C	Gewicht*
ADAPTER A1	0,77 m	0,80 - 1,20 m	-	0,60 kg
ADAPTER A2	0,77 m	1,70 - 2,30 m	-	1,20 kg
ADAPTER B1	0,77 m	0,50 - 0,70 m	1,80 m	1,60 kg
ADAPTER B2	0,77 m	0,70 - 0,90 m	2,40 m	2,60 kg

Allgemeine Information

Farben zur Miete

Weiß ^{+B1}	Verfügbarkeit, Lieferzeit und Preis von anderen Farben erhalten Sie gerne auf Anfrage.
---------------------	--

Farben zum Kauf**

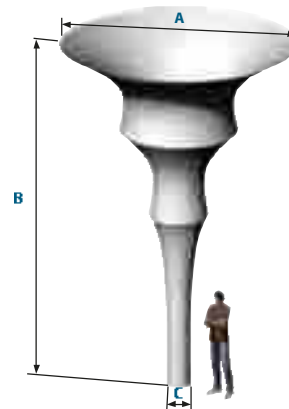
Weiß ^{+B1}	Apfel	Anthrazit ^{+B1}
Gelb ^{+B1}	Türkis	Schwarz ^{+B1}
Orange	Blau ^{+B1}	Gold
Rot ^{+B1}	Creme ^{+B1}	Silber
Pink	Bordeaux ^{+B1}	
Grün	Grau ^{+B1}	

- * Gewicht ohne Beleuchtung.
 - ** Verfügbarkeit, Lieferzeitraum und Preis bei farbigen Bezügen auf Anfrage.
 - *** Gilt nur für ADAPTER A1 und A2.
 - ^{+B1} Farben im Kauf auch in der Qualität DIN 4102 B1 schwer entflammbar erhältlich. Weitere Sondermaße im Kauf auf Anfrage erhältlich.
- Die Person entspricht im Verhältnis immer einer Größe von 1,85 m.

! Säulen nicht freistehend. Freihangend auf Anfrage. Die Maße können entsprechen der Angaben gering abweichen. Sonderformen, Sonderfarben und bedruckte Säulen auf Anfrage.

<http://hms-easystretch.com/produkt/adapter/>

SANSIBAR



- durch die gleiche Formsprache beliebig mit anderen Säulen kombinierbar
- besonders geeignet für Messestände oder hinter Theken
- oberes Segment bedruckbar
- unterer Teil nimmt nur wenig Platz ein



	Maß A	Maß B	Maß C	Gewicht*
SANSIBAR ^{1, 2}	4,00 m	5,50 - 6,00 m	0,40 m	55,20 kg

Allgemeine Information

Farben zur Miete

Weiß ^{+B1}	Verfügbarkeit, Lieferzeit und Preis von anderen Farben erhalten Sie gerne auf Anfrage.
---------------------	--

Farben zum Kauf**

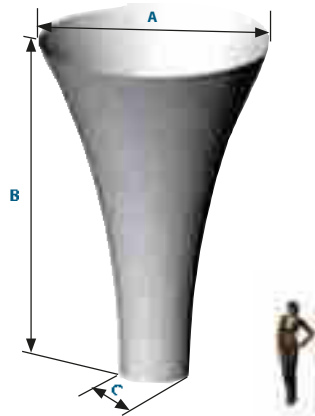
Weiß ^{+B1}	Apfel	Anthrazit ^{+B1}
Gelb ^{+B1}	Türkis	Schwarz ^{+B1}
Orange	Blau ^{+B1}	Gold
Rot ^{+B1}	Creme ^{+B1}	Silber
Pink	Bordeaux ^{+B1}	
Grün	Grau ^{+B1}	

- ¹ SANSIBAR inklusive Tellerge­wicht bei Anmietung und Kauf.
 - ² Dieses Produkt ist geschmacksmusterrechtlich geschützt.
 - * Gewicht ohne Beleuchtung.
 - ** Verfügbarkeit, Lieferzeitraum und Preis bei farbigen Bezügen auf Anfrage.
 - ^{+B1} Farben im Kauf auch in der Qualität DIN 4102 B1 schwer entflammbar erhältlich. Weitere Sondermaße im Kauf auf Anfrage erhältlich.
- Die Person entspricht im Verhältnis immer einer Größe von 1,85 m.

! Säulen nicht freistehend. Freihangend auf Anfrage. Die Maße können entsprechen der Angaben gering abweichen. Sonderformen, Sonderfarben und bedruckte Säulen auf Anfrage.

<http://hms-easystretch.com/produkt/sansibar/>

TURIN



- **TURIN** kommt in großen Räumen mit hohen Decken besonders zur Geltung
- am Boden nimmt **TURIN** nur wenig Raum ein
- durch den großen Durchmesser können beliebige Beleuchtungen einfach vom Boden oder der Decke die Säule von innen beleuchten



	Maß A	Maß B	Maß C	Gewicht*
TURIN A1	4,00 m	5,50 - 6,00 m	1,20 m	34,10 kg

Allgemeine Information

Farben zur Miete

Weiß ^{+B1}	Verfügbarkeit, Lieferzeit und Preis von anderen Farben erhalten Sie gerne auf Anfrage.
---------------------	--

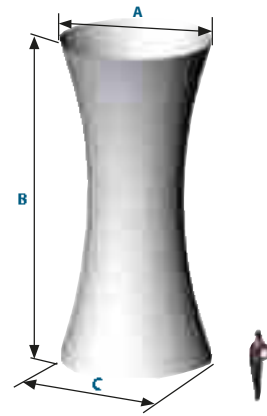
Farben zum Kauf**

Weiß ^{+B1}	Apfel	Anthrazit ^{+B1}
Gelb ^{+B1}	Türkis	Schwarz ^{+B1}
Orange	Blau ^{+B1}	Gold
Rot ^{+B1}	Creme ^{+B1}	Silber
Pink	Bordeaux ^{+B1}	
Grün	Grau ^{+B1}	

* Gewicht ohne Beleuchtung.
 ** Verfügbarkeit, Lieferzeitraum und Preis bei farbigen Bezügen auf Anfrage.
^{+B1} Farben im Kauf auch in der Qualität DIN 4102 B1 schwer entflammbar erhaltlich. Weitere Sondermaße im Kauf auf Anfrage erhältlich.
 Die Person entspricht im Verhältnis immer einer Größe von 1,85 m.

! Säulen nicht freistehend. Freihängend auf Anfrage. Die Maße können entsprechend der Angaben gering abweichen. Sonderformen, Sonderfarben und bedruckte Säulen auf Anfrage.

ZÜRICH



- großartige Möglichkeiten zur Gestaltung von Raum und Fläche
- ideal geeignet für große Hallen und Bühnen
- durch den großen Durchmesser können beliebige Beleuchtungen einfach vom Boden oder der Decke die Säule von innen beleuchten



	Maß A	Maß B	Maß C	Gewicht*
ZÜRICH A1	4,00 m	8,50 m	4,00 m	72,40 kg

Allgemeine Information

Farben zur Miete

Weiß ^{+B1}	Verfügbarkeit, Lieferzeit und Preis von anderen Farben erhalten Sie gerne auf Anfrage.
---------------------	--

Farben zum Kauf**

Weiß ^{+B1}	Apfel	Anthrazit ^{+B1}
Gelb ^{+B1}	Türkis	Schwarz ^{+B1}
Orange	Blau ^{+B1}	Gold
Rot ^{+B1}	Creme ^{+B1}	Silber
Pink	Bordeaux ^{+B1}	
Grün	Grau ^{+B1}	

* Gewicht ohne Beleuchtung.
 ** Verfügbarkeit, Lieferzeitraum und Preis bei farbigen Bezügen auf Anfrage.
^{+B1} Farben im Kauf auch in der Qualität DIN 4102 B1 schwer entflammbar erhaltlich. Weitere Sondermaße im Kauf auf Anfrage erhältlich.
 Die Person entspricht im Verhältnis immer einer Größe von 1,85 m.

! Säulen nicht freistehend. Freihängend auf Anfrage. Die Maße können entsprechend der Angaben gering abweichen. Sonderformen, Sonderfarben und bedruckte Säulen auf Anfrage.

easy sculptures
abhängbar



STARKITE S. 30

© Powerlights



TRIAS hängend & beleuchtet (S. 44)



TRIAS stehend & bedruckt (S. 44)



TRIAS stehend (S. 44)



DONUT hängend & beleuchtet (S. 44)



DONUT hängend & beleuchtet (S. 44)



DONUT stehend (S. 44)



PEAK stehend & beleuchtet (S. 45)



PEAK stehend & beleuchtet (S. 45)



PINE hängend & beleuchtet (S. 45)



PINE stehend & beleuchtet (S. 45)



DISK 2D 160 SHAPE C hängend (S. 46)



DISK 2D 160 SHAPE C stehend (S. 46)



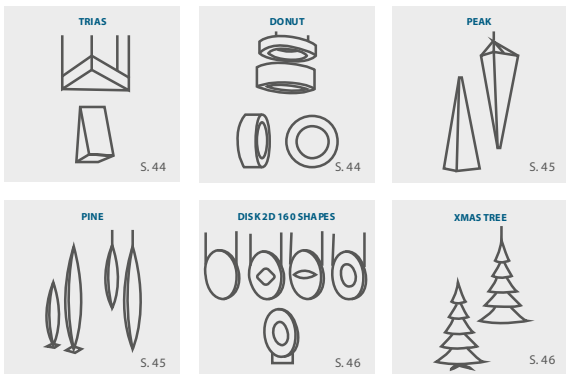
DISK 2D 160 SHAPE C & B stehend (S. 46)



XMAS TREE stehend (S. 46)



XMAS TREE stehend & hängend (S. 46)



easy sculptures



stehend und hängend

easy stretch Raumskulpturen stehend und hängend sind Objekte für Boden, Wand und Luft. Dadurch können Dekorationsszenen in den verschiedensten Kombinationen kreiert und effektiv gestaltet werden. Neue Materialien ermöglichen zusätzlich dynamische Formen und elegante Linien.



Die Stahlseilaufhängung ist bei der Miete und im Kauf der abhängbaren Produkte exklusive.

TRIAS



- selbststehend oder abhangbar
- Einsatzbeispiele: Leuchtkorper, Dekorationselement, 360°-Werbedisplay
- durch integrierbare Beleuchtung **LED AKKU SPOT** (S. 125) mit beliebigen Farben und Programmen hinterleuchtbar
- variable Optik durch farbige Stoffe



	Ma A	Ma B	Gewicht*
TRIAS A1	2,50 m	0,50 m	26,00 kg
TRIAS A2	2,50 m	1,00 m	31,20 kg
TRIAS A3	2,50 m	1,50 m	34,40 kg
TRIAS A4	2,50 m	2,00 m	38,60 kg

Allgemeine Information

Farben zur Miete

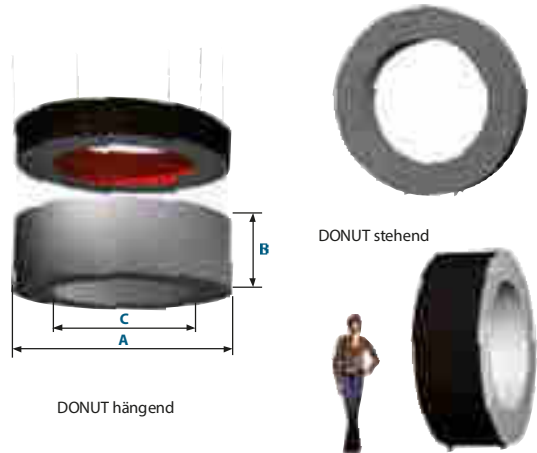
Wei ^{+B1}	Verfugbarkeit, Lieferzeit und Preis von anderen Farben erhalten Sie gerne auf Anfrage.
---------------------	---

Farben zum Kauf**

Wei ^{+B1}	Apfel	Anthrazit ^{+B1}
Gelb ^{+B1}	Turkis	Schwarz ^{+B1}
Orange	Blau ^{+B1}	Gold
Rot ^{+B1}	Creme ^{+B1}	Silber
Pink	Bordeaux ^{+B1}	
Grun	Grau ^{+B1}	

* Gewicht ohne Beleuchtung.
 ** Weitere Farben im Kauf erhalten Sie gerne auf Anfrage.
^{+B1} Farben im Kauf auch in der Qualitat DIN 4102 B1 schwer entflammbar erhaltlich.
 Weitere Sondermae im Kauf auf Anfrage erhaltlich.
 Die Person entspricht im Verhaltnis immer einer Groe von 1,85 m.

DONUT



- selbststehend oder abhangbar
- ideal als bedruckter Werbetrager einsetzbar
- durch integrierbare Beleuchtung **LED AKKU SPOT** (S. 125) mit beliebigen Farben und Programmen hinterleuchtbar
- variable Optik durch farbige Stoffe
- die Auenseite gibt es standardmaig in Schwarz oder Wei
- in der Miete ist die Front- und Ruckseite immer in der Farbe Wei



	Ma A	Ma B	Ma C	Gewicht*
DONUT A1	ca. 3,00 m	0,50 m	ca. 2,00 m	54,10 kg
DONUT A2 ¹	ca. 3,00 m	1,00 m	ca. 2,00 m	61,70 kg
DONUT A2 stehend ¹	ca. 3,00 m	1,00 m	ca. 2,00 m	61,70 kg

Allgemeine Information

Farben zur Miete

Wei ^{+B1}	Verfugbarkeit, Lieferzeit und Preis von anderen Farben erhalten Sie gerne auf Anfrage.
---------------------	---

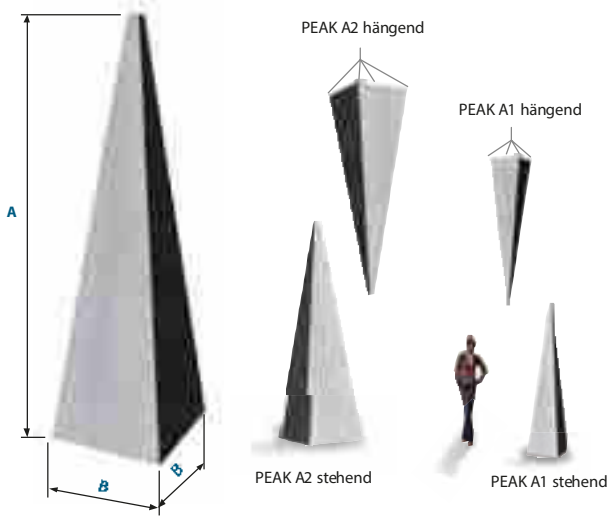
Farben zum Kauf**

Wei ^{+B1}	Apfel	Anthrazit ^{+B1}
Gelb ^{+B1}	Turkis	Schwarz ^{+B1}
Orange	Blau ^{+B1}	Gold
Rot ^{+B1}	Creme ^{+B1}	Silber
Pink	Bordeaux ^{+B1}	
Grun	Grau ^{+B1}	

¹ Nur DONUT A2 kann gestellt werden.
 * Gewicht ohne Beleuchtung.
 ** Weitere Farben im Kauf erhalten Sie gerne auf Anfrage.
^{+B1} Farben im Kauf auch in der Qualitat DIN 4102 B1 schwer entflammbar erhaltlich.
 Weitere Sondermae im Kauf auf Anfrage erhaltlich.
 Die Person entspricht im Verhaltnis immer einer Groe von 1,85 m.



PEAK



- ideal als abgehängter Deckenleuchtkörper oder selbststehende Raumschulptur einsetzbar
- einfache und schnelle Montage
- optionale LED-Beleuchtung **LED AKKU SPOT** (S. 125) integrierbar
- geringes Transportvolumen



	Maß A	Maß B	Gewicht**
PEAK A1	2,30 m	0,50 m	8,00 kg
PEAK A2	3,50 m	1,00 m	12,00 kg

Allgemeine Information

Farben zur Miete

Weiß ^{+B1}	Verfügbarkeit, Lieferzeit und Preis von anderen Farben erhalten Sie gerne auf Anfrage.
---------------------	--

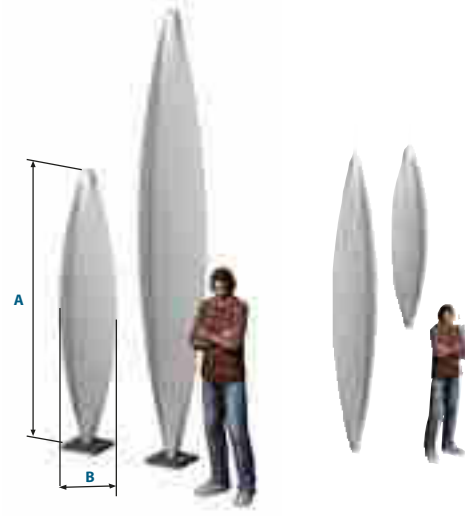
Farben zum Kauf**

Weiß ^{+B1}	Apfel	Anthrazit ^{+B1}
Gelb ^{+B1}	Türkis	Schwarz ^{+B1}
Orange	Blau ^{+B1}	Gold
Rot ^{+B1}	Creme ^{+B1}	Silber
Pink	Bordeaux ^{+B1}	
Grün	Grau ^{+B1}	

* Gewicht ohne Beleuchtung.
 ** Weitere Farben im Kauf erhalten Sie gerne auf Anfrage.
^{+B1} Farben im Kauf auch in der Qualität DIN 4102 B1 schwer entflammbar erhältlich.
 Weitere Sondermaße im Kauf auf Anfrage erhältlich.
 Die Person entspricht im Verhältnis immer einer Größe von 1,85 m.

<http://hms-easystretch.com/produkt/peak/>

PINE



- zeitloses und dynamisches Design
- leichtes Steckprinzip
- werkzeugloser Aufbau
- alle vier Seiten individuell bedruckbar
- selbststehend und abgehängt einsetzbar
- LED-Beleuchtung **SPACE LIGHT** (S. 124) integrierbar



	Maß A	Maß B	Gewicht**
PINE A1	2,20 m	0,50 m	7,50 kg
PINE A2	3,60 m	0,50 m	10,00 kg

Allgemeine Information

Farben zur Miete

Weiß ^{+B1}	Verfügbarkeit, Lieferzeit und Preis von anderen Farben erhalten Sie gerne auf Anfrage.
---------------------	--

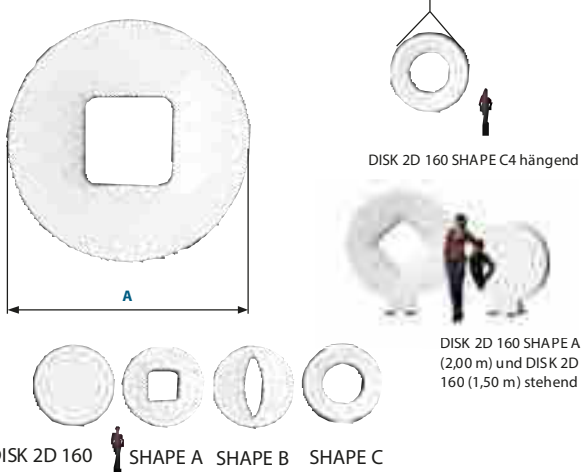
Farben zum Kauf**

Weiß ^{+B1}	Apfel	Anthrazit ^{+B1}
Gelb ^{+B1}	Türkis	Schwarz ^{+B1}
Orange	Blau ^{+B1}	Gold
Rot ^{+B1}	Creme ^{+B1}	Silber
Pink	Bordeaux ^{+B1}	
Grün	Grau ^{+B1}	

* Gewicht ohne Beleuchtung.
 ** Weitere Farben im Kauf erhalten Sie gerne auf Anfrage.
^{+B1} Farben im Kauf auch in der Qualität DIN 4102 B1 schwer entflammbar erhältlich.
 Weitere Sondermaße im Kauf auf Anfrage erhältlich.
 Die Person entspricht im Verhältnis immer einer Größe von 1,85 m.

<http://hms-easystretch.com/produkt/pine/>

DISK 2D 160 SHAPES



- stehend oder abhangbar
- verschiedene Kombinationsmoglichkeiten der SHAPES
- beleuchtbar mit einem LED-Stripe



	Ma A	Gewicht*
DISK 2D 160	1,00 m	11,00 kg
DISK 2D 160	1,50 m	16,00 kg
DISK 2D 160	2,00 m	22,00 kg
DISK 2D 160	3,00 m	35,00 kg
DISK 2D 160 SHAPE A1 ¹ , B1 ¹ , C1 ¹	1,00 m	11,00 kg
DISK 2D 160 SHAPE A2 ¹ , B2 ¹ , C2 ¹	1,50 m	16,00 kg
DISK 2D 160 SHAPE A3 ¹ , B3 ¹ , C3 ¹	2,00 m	22,00 kg
DISK 2D 160 SHAPE A4, B4, C4	3,00 m	35,00 kg

Allgemeine Information

Farben zur Miete

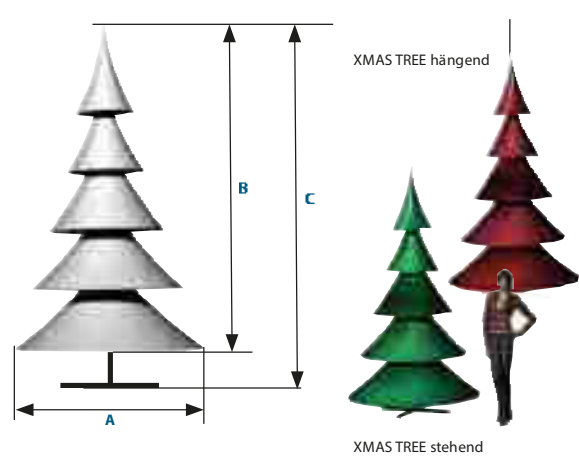
Weiß ^{+B1}	Verfugbarkeit, Lieferzeit und Preis von anderen Farben erhalten Sie gerne auf Anfrage.
---------------------	---

Farben zum Kauf**

Wei ^{+B1}	Apfel	Anthrazit ^{+B1}
Gelb ^{+B1}	Turkis	Schwarz ^{+B1}
Orange	Blau ^{+B1}	Gold
Rot ^{+B1}	Creme ^{+B1}	Silber
Pink	Bordeaux ^{+B1}	
Grun	Grau ^{+B1}	

¹ Nur DISK 2D 160 mit \varnothing 1,00 m, 1,50 m und 2,00 m konnen gestellt werden.
 * Gewicht ohne Beleuchtung.
 ** Weitere Farben im Kauf erhalten Sie gerne auf Anfrage.
^{+B1} Farben im Kauf auch in der Qualitat DIN 4102 B1 schwer entflammbar erhaltlich.
 Weitere Sondermae im Kauf auf Anfrage erhaltlich.
 Die Person entspricht im Verhaltnis immer einer Groe von 1,85 m.

XMAS TREE



- ideal fur winterliche und weihnachtliche Themen
- einfache Montage
- vergunstigte Langzeitmiete moglich
- werkzeugloser Aufbau



	Ma A	Ma B	Ma C	Gewicht
XMASTREE	1,70 m	3,20 m	3,40 m	3,50 kg
Alustange + Stander	-	-	-	12,00 kg

Allgemeine Information

Farben zur Miete

Weiß ^{+B1}	Grun-Metallic	Rot-Metallic
---------------------	----------------	--------------

Farben zum Kauf*

Wei ^{+B1}	Apfel	Anthrazit ^{+B1}
Gelb ^{+B1}	Turkis	Schwarz ^{+B1}
Orange	Blau ^{+B1}	Gold
Rot ^{+B1}	Creme ^{+B1}	Silber
Pink	Bordeaux ^{+B1}	
Grun	Grau ^{+B1}	

* Weitere Farben im Kauf erhalten Sie gerne auf Anfrage.
^{+B1} Farben im Kauf auch in der Qualitat DIN 4102 B1 schwer entflammbar erhaltlich.
 Weitere Sondermae im Kauf auf Anfrage erhaltlich.
 Die Person entspricht im Verhaltnis immer einer Groe von 1,85 m.



CONE hängend & stehend (S. 52)



TUBE mit bedruckter Banderole (S. 52)



CUDU (S. 53)



CURVE (S. 53)



SWIRL (S. 54)



FLASH (S. 54)



DROP (S. 55)




GLOBE (S. 55)



SPIKEBALL & SPIKEBALL MINI (S. 56)



SQUID (S. 56)



LOOP (S. 59), SWAN (S. 59) & MOON (S. 57)



RING (S. 57)



GATE A1 (S. 60)



GATE B1 (S. 60)



GATE C1 (S. 61)

Allgemeine Informationen

- Technikplattform Premium kann mit einer Akkulösung oder über einen Netzanschluss betrieben werden
- für Innen- und Außenbereich geeignet
- gefertigt in Anlehnung an Schutzart IP 44
- easy air Hülle permanent schwer entflammbar nach DIN 4102 B1
- Licht separat schaltbar. Anschlussleistung max. 368 Watt
- Farbabweichungen sind bei easy air Hüllen in der Vermietung möglich
- beim Einsatz im Außenbereich empfehlen wir die Ballastierung von easy air system. Ballastierungsgewichte finden Sie in unserer Preisliste
- RGBW- Hochleistungs- LEDs
- schnelle und einfache Montage
- geringes Transportvolumen
- Steuerung über Android App hms LED Control möglich

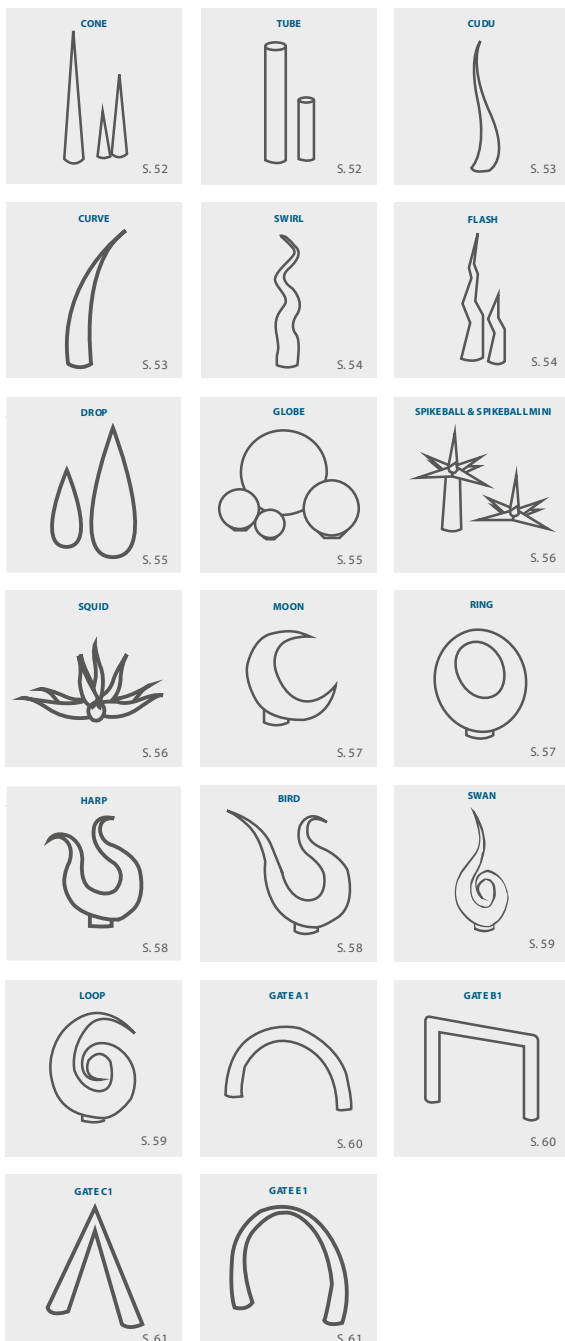
easy air system



aufblasbare Leuchtskulpturen

Ob groß oder klein, indoor oder outdoor – die aufblasbaren easy air Leuchtskulpturen garantieren einmalige Effekte als Eyecatcher, Dekorationsobjekte, Werbeträger oder Wegweiser. Die Elemente werden durch einen leistungsstarken Power-Flüsterventilator aufgerichtet und durch LED-Lichttechnik von innen beleuchtet. Die easy air Hüllen werden mit einem Reißverschluss einfach an der Plattform befestigt. easy air system kann mit einer Akkulösung oder über einen Netzanschluss betrieben werden.

Mit Hilfe einer Fernbedienung, DMX, hms LED-Control oder direkt am Gerät können individuelle Programme und Farbeffekte abgespielt werden.



Technikplattformen


Technikplattform Premium



Zubehör:

Akku 

Fernbedienung 

Ballastierungsgewicht 

Abhängung
(ohne Abbildung)

- über Fernbedienung, DMX oder direkt am Gerät steuerbar
- Einzel- oder Gruppenschaltung der Leuchteinheiten
- beliebige Farben einstellbar
- Hochleistungs-RGBW-LEDs (96 Watt Lichtleistung)
- Farbwechsel-, Stroboskop-, Regenbogen- oder Ampeleffekte und weitere vordefinierte Programme
- Akku- oder Netzbetrieb möglich
- mit integriertem Power-Flüsterventilator
- In- und Outdoor einsetzbar

über
16. Mio
Farben
einstellbar


	Größe	Gewicht
Technikplattform Premium	0,60 m	14,00 kg
Technikplattform Premium	0,77 m	17,50 kg

Technikplattform Basic

NUR
ZUR
MIETE



Zubehör:

Ballastierungsgewicht 

Abhängung
(ohne Abbildung)

- weißes LED-Licht (Farbgebung über Farbfolie möglich)
- nur Netzbetrieb möglich
- mit integriertem Power-Flüsterventilator
- Ventilator direkt am Gerät regulierbar
- In- und Outdoor einsetzbar

	Größe	Gewicht
Technikplattform Basic	0,60 m	13,00 kg
Technikplattform Basic	0,77 m	16,50 kg

Technische Daten

	Premium Plattform	Basic Plattform
LED-Power	96 Watt	60 Watt
Strahlwinkel	25°	25°
Streulinse	Nein	optionaler Filterrahmen kann montiert werden
Lichtquelle	96 ultra-bright LEDs	24 ultra-bright White LEDs
Auflösung	1 Pixel	1 Pixel
Umgebung	Innen & Außen (in Anlehnung an IP44)	Innen & Außen (in Anlehnung an IP44)
LED-Typ	RGBW-LED	W-LED
Funksteuerung	Funkfernbedienung, hms LED-Control	-
DMX-Fähigkeit	Ja	Nein
DMX-Anschluss	DMX-Ein/Ausgang	Nein
DMX In/Out	3-pol in + out über Splitter	-
Input Spannung	Input-110-240V, 50/60 Hz	Input-110-240V, 50/60 Hz
Stromaufnahme	1,6 A max. 368 Watt	1,6 A max. 368 Watt
Stromverbrauch	200 Watt	200 Watt
Lüftereinstellung	digital/am Gerät oder über Funksteuerung	analog/Drehpoti
Akkuaufnahme	Bis zu 4 Stück	Nein
Akkulaufzeit	2-4h/pro Akku	-
Vermietung/Verkauf	Ja/Ja	Ja/Ja

Adapterlösungen für Plattformen anderer Anbieter



Mit Hilfe eines Adapters können alle easy air Hüllen auf die Technikplattform anderer Anbieter adaptiert werden. So können beispielsweise easy air Hüllen per Reißverschluss mit einem Adapter verbunden und dieser dann auf eine Plattform mit einem Durchmesser von 85 cm geklettet werden.



Wir liefern
auch Adap-
ter für Ihre
Plattform!



Bedruckung von easy air system Produkten



vollflächige Bedruckung
CONE (S. 52) & GLOBE (S. 55)



Banderolendruck



Fragen Sie unsere
Layout-Vorlage an und
gestalten Sie sich Ihre indivi-
duelle easy air Hülle!

Vollflächige Bedruckung

- hochwertiges Sublimationsdruckverfahren
- maximale Farbsättigung, Qualität und Haltbarkeit des Druckes garantiert
- Bilder, Schriftzüge, Farbverläufe, etc.
- geeignet für CONE (S. 52), TUBE (S. 52) und GLOBE (S. 55).

Banderolen Druck

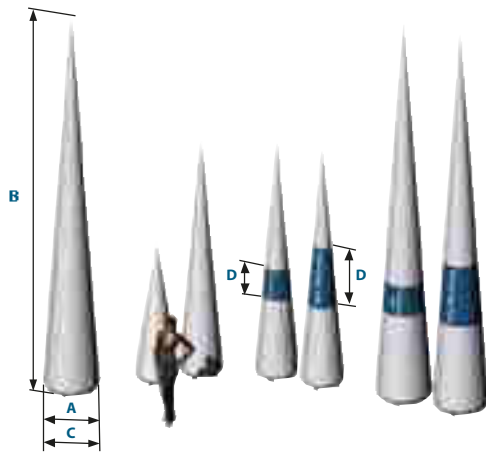
- Alternative zur vollflächigen Bedruckung
- einfach an der easy air Hülle befestigen
- Druck auf ein leichtes und transluzentes Gewebe
- geringe Kosten bei oft wechselnden Motiven oder bei easy air Hüllen zur Miete
- geeignet für CONE (S. 52), TUBE (S. 52), GATE B1 (S. 60) und CANDLE (S. 64).



GLOBE:
360° Bedruckung
möglich



CONE



- der Klassiker in 8 verschiedenen Farben
- Logo- und Motivdruck auf gesamter **CONE**-Hülle möglich
- kostengünstiger **BANDEROLEN**-Druck in 2 verschiedenen Größen
- Betrieb auch über Akkulösung möglich



	Maß A	Maß B	Maß C	Gewicht*
CONE A1	0,60 m	2,40 m	0,68 m	14,30 kg
CONE A2	0,60 m	4,50 m	0,68 m	14,50 kg
CONE A3	0,77 m	6,50 m	0,88 m	18,40 kg
	Maß D			
BANDEROLE CONE A2**		0,50 m	1,00 m	
BANDEROLE CONE A3**		0,50 m	1,00 m	

Allgemeine Information

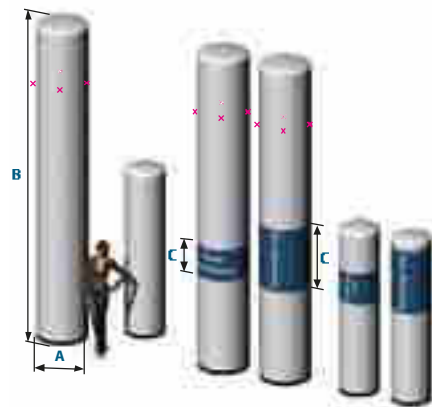
Farben zum Kauf und zur Miete

	Weiß	Rot	Apfel
	Gelb	Pink	Grün***
	Orange	Blau	Schwarz***

- * Inklusive Plattform
 - ** BANDEROLE bei CONE ist ein optionales Produkt.
 - *** Farbe Grün und Schwarz nur im Kauf verfügbar
- Die Person entspricht im Verhältnis immer einer Größe von 1,85 m.



TUBE



- ideal als Dekoelement oder Werbefläche
- Logo- und Motivdruck auf gesamter **TUBE**-Hülle möglich
- kostengünstiger **BANDEROLEN**-Druck in 2 verschiedenen Größen
- Betrieb auch über Akkulösung möglich



	Maß A	Maß B	Gewicht**
TUBE A1	0,60 m	2,50 m	14,50 kg
TUBE A2 ¹	0,77 m	5,20 m	18,50 kg
	Maß C		
BANDEROLE TUBE A1**		0,50 m	1,00 m
BANDEROLE TUBE A2 **		0,50 m	1,00 m

Allgemeine Information

Farben zur Miete

	Weiß
--	------

Farben zum Kauf

	Weiß	Rot	Apfel
	Gelb	Pink	Grün
	Orange	Blau	Schwarz

¹ Produkt kann beim Einsatz im Außenbereich durch Schlaufen an der easy air system Hülle zusätzlich abgespannt werden.

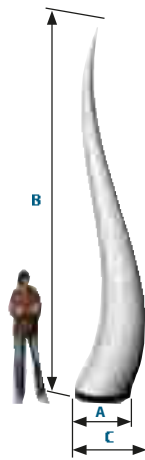
- * Inklusive Plattform
- ** BANDEROLE bei TUBE ist ein optionales Produkt.
- x **insgesamt vier Abspannungspunkte**

Die Person entspricht im Verhältnis immer einer Größe von 1,85 m.





CUDU



- dekorativer Eyecatcher in verschiedenen Farben
- ideal für die Inszenierung von Eingangs- und Bühnenbereichen
- Betrieb auch über Akkulösung möglich
- eindrucksvolle Form bei Tag und bei Nacht
- Betrieb auch über Akkulösung möglich



	Maß A	Maß B	Maß C	Gewicht*
CUDU	0,77 m	5,00 m	1,35 m	18,10 kg

Allgemeine Information

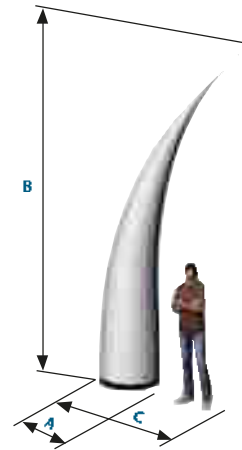
Farben zum Kauf und zur Miete

	Weiß	Rot	Apfel
	Gelb	Pink	Grün**
	Orange	Blau	Schwarz**

* Inklusive Plattform
 ** Farbe Grün und Schwarz nur im Kauf verfügbar.
 Weitere Sondermaße im Kauf auf Anfrage erhältlich.
 Die Person entspricht im Verhältnis immer einer Größe von 1,85 m.

<http://hms-easystretch.com/produkt/cudu/>

CURVE



- dekorativer Eyecatcher in verschiedenen Farben
- ideal für die Inszenierung von Eingangsbereichen
- Betrieb auch über Akkulösung möglich
- eindrucksvolle Form bei Tag und bei Nacht
- Betrieb auch über Akkulösung möglich



	Maß A	Maß B	Maß C	Gewicht*
CURVE	0,77 m	4,50 m	2,05 m	18,00 kg

Allgemeine Information

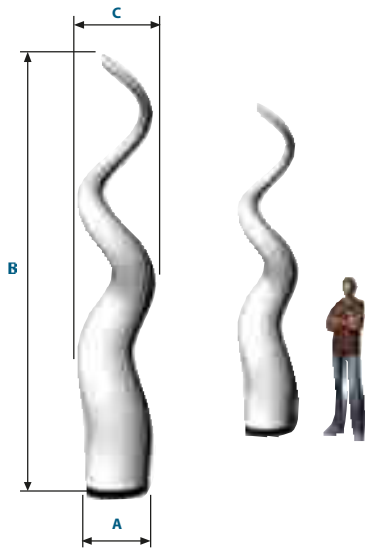
Farben zum Kauf und zur Miete

	Weiß	Rot	Apfel
	Gelb	Pink	Grün**
	Orange	Blau	Schwarz**

* Inklusive Plattform
 ** Farbe Grün und Schwarz nur im Kauf verfügbar.
 Weitere Sondermaße im Kauf auf Anfrage erhältlich.
 Die Person entspricht im Verhältnis immer einer Größe von 1,85 m.

<http://hms-easystretch.com/produkt/curve/>

SWIRL



- ideal als Wegweiser und Eyecatcher
- eindrucksvolle Form bei Tag und bei Nacht
- lässt sich mittels unserer Technikplattform in wenigen Sekunden aufrichten
- Betrieb auch über Akkulösung möglich



	Maß A	Maß B	Maß C	Gewicht*
SWIRL	0,60 m	4,20 m	0,75 m	14,50 kg

Allgemeine Information

Farben zur Miete

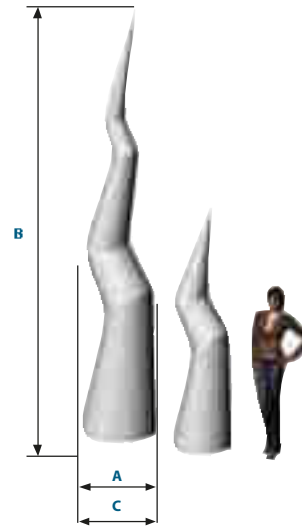
Weiß	
------	--

Farben zum Kauf

Weiß	Rot	Apfel
Gelb	Pink	Grün
Orange	Blau	Schwarz

* Inklusive Plattform
 Weitere Sondermaße im Kauf auf Anfrage erhältlich.
 Die Person entspricht im Verhältnis immer einer Größe von 1,85 m.

FLASH



- bis in die Spitze ausgeleuchtet
- im Kauf in 9 verschiedenen Farben
- einfache und schnelle Montage
- Betrieb auch über Akkulösung möglich



	Maß A	Maß B	Maß C	Gewicht*
FLASH A1	0,60 m	2,60 m	0,70 m	14,60 kg
FLASH A2	0,77 m	4,75 m	0,80 m	18,30 kg

Allgemeine Information

Farben zur Miete

Weiß	
------	--

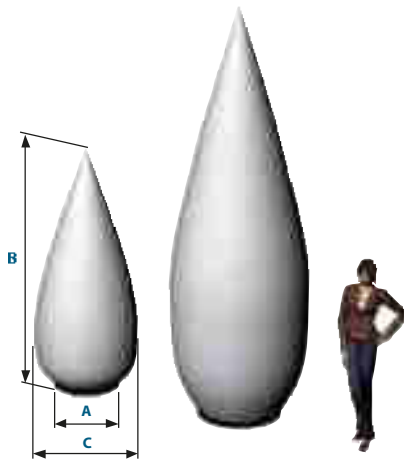
Farben zum Kauf

Weiß	Rot	Apfel
Gelb	Pink	Grün
Orange	Blau	Schwarz

* Inklusive Plattform
 Weitere Sondermaße im Kauf auf Anfrage erhältlich.
 Die Person entspricht im Verhältnis immer einer Größe von 1,85 m.



DROP



- in der Miete in verschiedenen Farben erhältlich
- einfache und schnelle Montage
- Betrieb auch über Akkulösung möglich



	Maß A	Maß B	Maß C	Gewicht*
DROP A1	0,60 m	2,40 m	0,94 m	14,40 kg
DROP A2	0,77 m	4,20 m	1,28 m	18,40 kg

Allgemeine Information

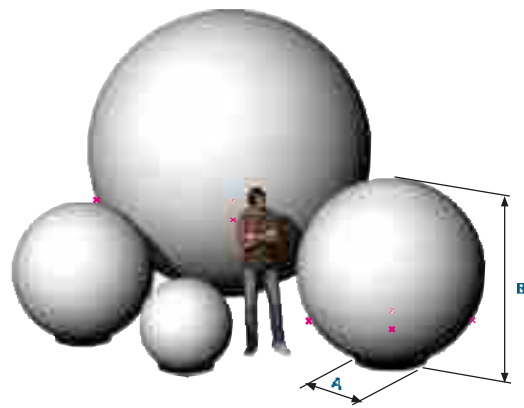
Farben zum Kauf und zur Miete

	Weiß	Rot	Apfel
	Gelb	Pink	Grün
	Orange	Blau	Schwarz**

- * Inklusive Plattform
 - ** Farbe Schwarz nur im Kauf verfügbar
- Die Person entspricht im Verhältnis immer einer Größe von 1,85 m.

<http://hms-easystretch.com/produkt/drop/>

GLOBE



- kreative Kombinationen möglich
- eignet sich hervorragend für Programme mit Farbwechsel
- Betrieb auch über Akkulösung möglich



	Maß A	Maß B	Gewicht*
GLOBE A1	0,60 m	1,00 m	14,30 kg
GLOBE A2	0,60 m	1,50 m	14,60 kg
GLOBE A3 ¹	0,77 m	2,00 m	18,50 kg
GLOBE A4 ¹	0,77 m	3,00 m	19,60 kg

Allgemeine Information

Farben zur Miete

	Weiß	Rot	Apfel
	Gelb	Pink	Grün
	Blau		

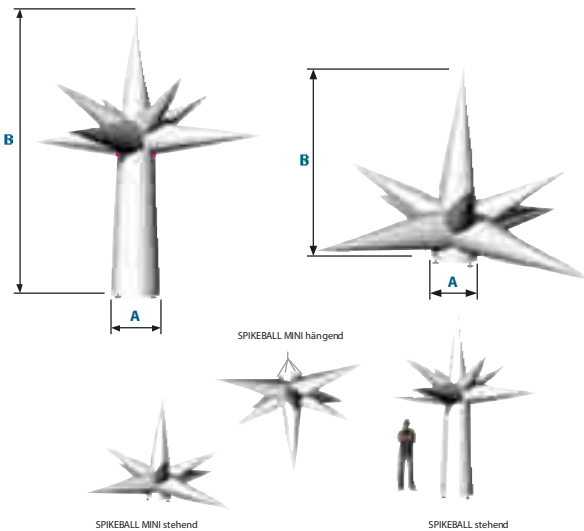
Farben zum Kauf

	Weiß	Rot	Apfel
	Gelb	Pink	Grün
	Orange	Blau	Schwarz

- * Inklusive Plattform
 - ¹ Produkt kann beim Einsatz im Außenbereich durch Schlaufen an der easy air system Hülle zusätzlich abgespannt werden.
 - * insgesamt vier Abspannungspunkte
- Die Person entspricht im Verhältnis immer einer Größe von 1,85 m.

<http://hms-easystretch.com/produkt/globe/>

SPIKEBALL & SPIKEBALL MINI



- ideal als Eyecatcher, Dekorationsobjekt oder Wegweiser
- Betrieb auch über Akkulösung möglich
- minutenschnelle und werkzeuglose Montage
- Betrieb auch über Akkulösung



	Maß A	Maß B	Gewicht*
SPIKEBALL ¹	0,77 m	4,10 m	19,50 kg
SPIKEBALL MINI	0,60 m	2,20 m	15,50 kg

Allgemeine Information

Farben zur Miete

	Weiß
--	------

Farben zum Kauf

	Weiß	Rot	Apfel
	Gelb	Pink	Grün
	Orange	Blau	Schwarz

* Inklusive Plattform

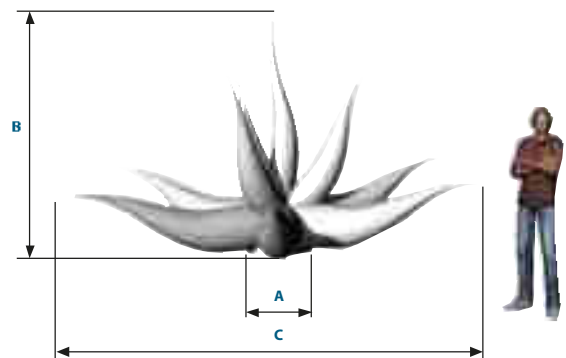
¹ Produkt kann beim Einsatz im Außenbereich durch Schlaufen an der easy air system Hülle zusätzlich abgepannt werden.

^x insgesamt zwei Abspannungspunkte

Die Person entspricht im Verhältnis immer einer Größe von 1,85 m.



SQUID



- ideal als Eyecatcher, Dekorationsobjekt und Leuchtkörper
- schnelle und einfache Montage
- geringes Transportvolumen
- Betrieb auch über Akkulösung



	Maß A	Maß B	Maß C	Gewicht*
SQUID A1	0,60 m	2,20 m	3,80 m	15,00 kg

Allgemeine Information

Farben zur Miete

	Weiß
--	------

Farben zum Kauf

	Weiß	Rot	Apfel
	Gelb	Pink	Grün
	Orange	Blau	Schwarz

* Inklusive Plattform

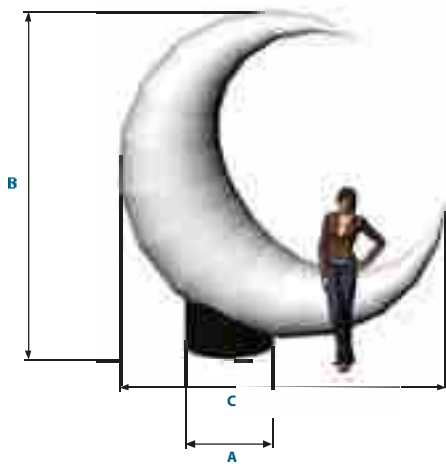
Weitere Sondermaße im Kauf auf Anfrage erhältlich

Die Person entspricht im Verhältnis immer einer Größe von 1,85 m.





MOON



- ideal als Eyecatcher bei Tag und Nacht, Dekorationsobjekt und Leuchtkörper
- schnelle und einfache Montage
- geringes Transportvolumen
- Betrieb auch über Akkulösung



	Maß A	Maß B	Maß C	Gewicht*
MOON	0,77 m	3,25 m	3,00 m	18,80 kg

Allgemeine Information

Farben zur Miete

	Weiß
--	------

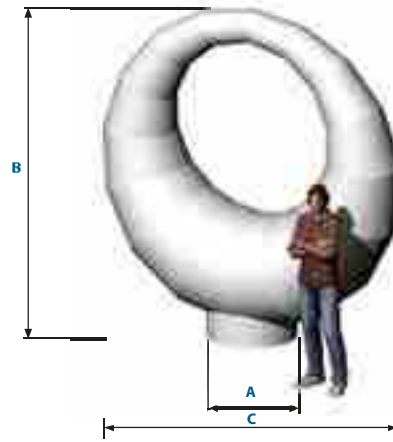
Farben zum Kauf

	Weiß	Rot	Apfel
	Gelb	Pink	Grün
	Orange	Blau	Schwarz

* Inklusive Plattform
Die Person entspricht im Verhältnis immer einer Größe von 1,85 m.

<http://hms-easystretch.com/produkt/moon/>

RING



- ideal als Eyecatcher bei Tag und Nacht, Dekorationsobjekt und Leuchtkörper
- schnelle und einfache Montage
- geringes Transportvolumen
- Betrieb auch über Akkulösung



	Maß A	Maß B	Maß C	Gewicht*
RING	0,77 m	2,95 m	2,85 m	18,90 kg

Allgemeine Information

Farben zur Miete

	Weiß
--	------

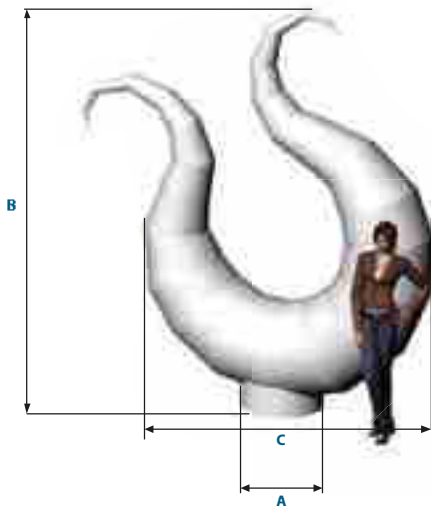
Farben zum Kauf

	Weiß	Rot	Apfel
	Gelb	Pink	Grün
	Orange	Blau	Schwarz

* Inklusive Plattform
Die Person entspricht im Verhältnis immer einer Größe von 1,85 m.

<http://hms-easystretch.com/produkt/ring/>

HARP



- ideal als Eyecatcher bei Tag und Nacht, Dekorationsobjekt und Leuchtkörper
- schnelle und einfache Montage
- geringes Transportvolumen
- Betrieb auch über Akkulösung



	Maß A	Maß B	Maß C	Gewicht*
HARP	0,77 m	4,00 m	3,80 m	19,10 kg

Allgemeine Information

Farben zur Miete

Weiß

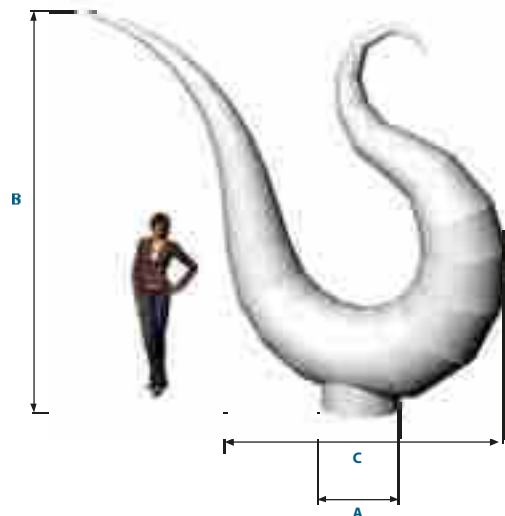
Farben zum Kauf

	Weiß	Rot	Apfel
	Gelb	Pink	Grün
	Orange	Blau	Schwarz

* Inklusive Plattform
Die Person entspricht im Verhältnis immer einer Größe von 1,85 m.

<http://hms-easystretch.com/produkt/harp/>

BIRD



- ideal als Eyecatcher bei Tag und Nacht, Dekorationsobjekt und Leuchtkörper
- schnelle und einfache Montage
- geringes Transportvolumen
- Betrieb auch über Akkulösung



	Maß A	Maß B	Maß C	Gewicht*
BIRD	0,77 m	3,95 m	4,80 m	19,10 kg

Allgemeine Information

Farben zur Miete

Weiß

Farben zum Kauf

	Weiß	Rot	Apfel
	Gelb	Pink	Grün
	Orange	Blau	Schwarz

* Inklusive Plattform
Die Person entspricht im Verhältnis immer einer Größe von 1,85 m.

<http://hms-easystretch.com/produkt/bird/>



SWAN



- ideal als Eyecatcher bei Tag und Nacht, Dekorationsobjekt und Leuchtkörper
- schnelle und einfache Montage
- geringes Transportvolumen
- Betrieb auch über Akkulösung



	Maß A	Maß B	Maß C	Gewicht*
SWAN	0,77 m	5,20 m	2,95 m	18,50 kg

Allgemeine Information

Farben zur Miete**

	Weiß			
--	------	--	--	--

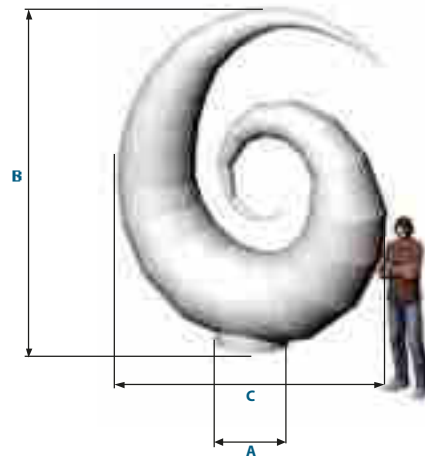
Farben zum Kauf

	Weiß	Rot	Apfel
	Gelb	Pink	Grün
	Orange	Blau	Schwarz

* Inklusive Plattform
 ** Verfügbarkeit, Lieferzeitraum und Preis für farbige easy air Hüllen auf Anfrage.
 Die Person entspricht im Verhältnis immer einer Größe von 1,85 m.

<http://hms-easystretch.com/produkt/swan/>

LOOP



- ideal als Eyecatcher bei Tag und Nacht, Dekorationsobjekt und Leuchtkörper
- schnelle und einfache Montage
- geringes Transportvolumen
- Betrieb auch über Akkulösung



	Maß A	Maß B	Maß C	Gewicht*
LOOP	0,77 m	3,75 m	2,95 m	18,50 kg

Allgemeine Information

Farben zur Miete**

	Weiß			
--	------	--	--	--

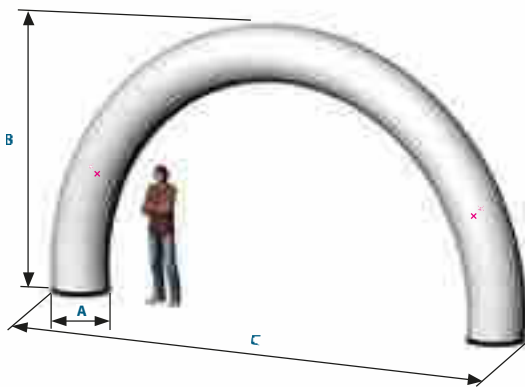
Farben zum Kauf

	Weiß	Rot	Apfel
	Gelb	Pink	Grün
	Orange	Blau	Schwarz

* Inklusive Plattform
 ** Verfügbarkeit, Lieferzeitraum und Preis für farbige easy air Hüllen auf Anfrage.
 Die Person entspricht im Verhältnis immer einer Größe von 1,85 m.

<http://hms-easystretch.com/produkt/loop/>

GATE A1



- perfekt geeignet für die Inszenierung von Eingangs- und Durchgangsbereichen oder als leuchtender Designkörper
- besitzt zwei Beleuchtungseinheiten für kreative Farbkombinationen
- einfache und schnelle Montage
- Betrieb auch über Akkulösung möglich



	Maß A	Maß B	Maß C	Gewicht*
GATE A1 ^{1,2}	0,77 m	3,40 m	6,00 m	37,00 kg

Allgemeine Information

Farben zur Miete

	Weiß	
--	------	--

Farben zum Kauf

	Weiß	Rot	Apfel
	Gelb	Pink	Grün
	Orange	Blau	Schwarz

* Inklusive Plattform
 1 Einsatz von zwei Beleuchtungsplattformen.
 2 Produkt kann beim Einsatz im Außenbereich durch Schlaufen an der easyair system Hülle zusätzlich abgespannt werden.
 x jeweils zwei Abspannungspunkte vorne und zwei parallel dazu hinten
 Die Person entspricht im Verhältnis immer einer Größe von 1,85 m.

GATE B1



Banderolen können je nach Lüfterstärke von der Passgenauigkeit abweichen.



- perfekt geeignet für die Inszenierung von Eingangs- und Durchgangsbereichen oder als leuchtender Designkörper
- besitzt zwei Beleuchtungseinheiten für kreative Farbkombinationen
- einfache und schnelle Montage
- Betrieb auch über Akkulösung möglich
- bedruckbare Banderolen möglich



	Maß A	Maß B	Maß C	Gewicht*
GATE B1 ^{1,2}	0,77 m	4,85 m	6,90 m	38,00 kg

Allgemeine Information

Farben zur Miete

	Weiß	
--	------	--

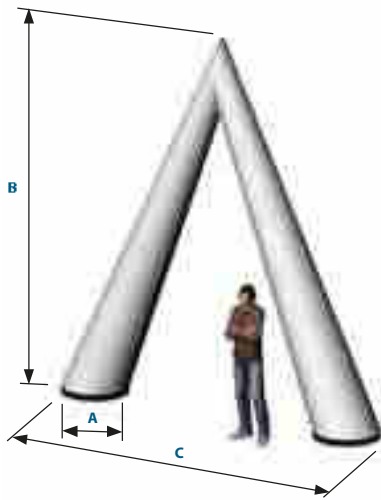
Farben zum Kauf

	Weiß	Rot	Apfel
	Gelb	Pink	Grün
	Orange	Blau	Schwarz

* Inklusive Plattform
 1 Einsatz von zwei Beleuchtungsplattformen.
 2 Produkt kann beim Einsatz im Außenbereich durch Schlaufen an der easyair system Hülle zusätzlich abgespannt werden.
 x jeweils zwei Abspannungspunkte vorne und zwei parallel dazu hinten
 Die Person entspricht im Verhältnis immer einer Größe von 1,85 m.



GATE C1



- perfekt geeignet für die Inszenierung von Eingangs- und Durchgangsbereichen oder als leuchtender Designkörper
- besitzt zwei Beleuchtungseinheiten für kreative Farbkombinationen
- einfache und schnelle Montage
- Betrieb auch über Akkulösung möglich



	Maß A	Maß B	Maß C	Gewicht*
GATE C1 ¹	0,77 m	4,95 m	4,05 m	36,50 kg

Allgemeine Information

Farben zur Miete

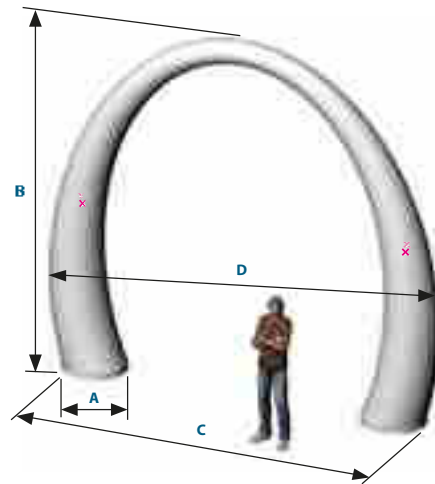
	Weiß
--	------

Farben zum Kauf

	Weiß	Rot	Apfel
	Gelb	Pink	Grün
	Orange	Blau	Schwarz

* Inklusive Plattform
¹ Einsatz von zwei Beleuchtungsplattformen.
 Die Person entspricht im Verhältnis immer einer Größe von 1,85 m.

GATE E1



- perfekt geeignet für die Inszenierung von Eingangs- und Durchgangsbereichen oder als leuchtender Designkörper
- besitzt zwei Beleuchtungseinheiten für kreative Farbkombinationen
- einfache und schnelle Montage
- Betrieb auch über Akkulösung möglich



	Maß A	Maß B	Maß C	Maß D	Gewicht*
GATE E1 ^{1,2}	0,77 m	4,50 m	4,20 m	5,00 m	36,80 kg

Allgemeine Information

Farben zur Miete

	Weiß
--	------

Farben zum Kauf

	Weiß	Rot	Apfel
	Gelb	Pink	Grün
	Orange	Blau	Schwarz

* Inklusive Plattform
¹ Einsatz von zwei Beleuchtungsplattformen.
² Produkt kann beim Einsatz im Außenbereich durch Schlaufen an der easy air system Hülle zusätzlich abgespannt werden.
 * jeweils zwei Abspannungspunkte vorne und zwei parallel dazu hinten
 Die Person entspricht im Verhältnis immer einer Größe von 1,85 m.




STARCONE (S. 64) & CANDLE (S. 64)



XMAS CONE (S. 65)



GLOBETENNIS (S. 65)



GLOBE SOCCER (S. 66)



FLOWER (S. 66)



MINI FLOWER (S. 67)



CACTUS (S. 67)



FUNGU (S. 68)



GATED1 (S. 68)



HEART (S. 69)



KISS (S. 69)



GHOST (S. 70)



PUMPKIN (S. 70)



EGG (S. 71)



SMILEY (S. 71)

Allgemeine Informationen

- Technikplattform Premium kann mit einer Akkulösung oder über einen Netzanschluss betrieben werden
- für Innen- und Außenbereich geeignet
- gefertigt in Anlehnung an Schutzart IP 44
- easy air Hülle permanent schwer entflammbar nach DIN 4102 B1
- Licht separat schaltbar. Anschlussleistung max. 368 Watt
- Farbabweichungen sind bei easy air Hüllen in der Vermietung möglich
- beim Einsatz im Außenbereich empfehlen wir die Ballastierung von easy air system. Ballastierungsgewichte finden Sie in unserer Preisliste
- RGBW- Hochleistungs- LEDs
- schnelle und einfache Montage
- geringes Transportvolumen
- Steuerung über Android App hms LED Control möglich

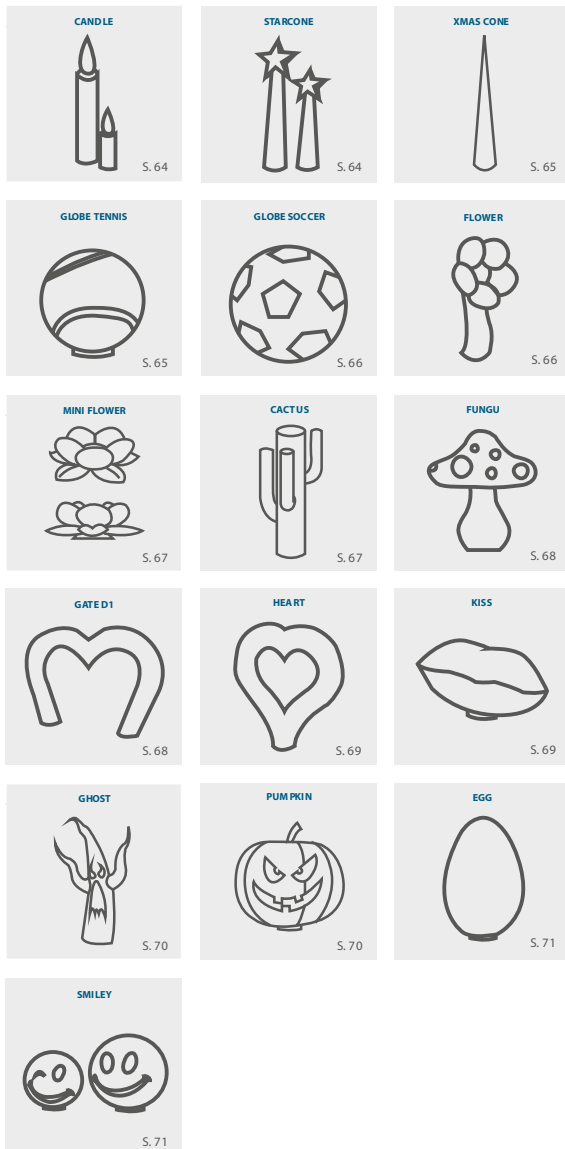
easy air system



aufblasbare Leuchtskulpturen nach Themen

Ob groß oder klein, indoor oder outdoor – die aufblasbaren easy air Leuchtskulpturen garantieren einmalige Effekte als Eyecatcher, Dekorationsobjekte, Werbeträger oder Wegweiser. Die Elemente werden durch einen leistungsstarken Power-Flüsterventilator aufgerichtet und durch LED-Lichttechnik von innen beleuchtet. Die easy air Hüllen werden mit einem Reißverschluss einfach an der Plattform befestigt. easy air system kann mit einer Akkulösung oder über einen Netzanschluss betrieben werden.

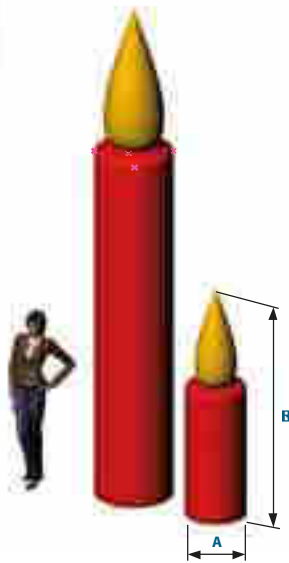
Mit Hilfe einer Fernbedienung, DMX, hms LED-Control oder direkt am Gerät können individuelle Programme und Farbeffekte abgespielt werden.



CANDLE



Langzeitmiete möglich



- perfekt geeignet für festliche Themen
- durch vorprogrammierte Feuer- oder Farbwechseleffekte kann „Kerzenflackern“ simuliert werden
- einfache und schnelle Montage
- Betrieb auch über Akkulösung möglich



	Maß A	Maß B	Gewicht
CANDLE A1	0,60 m	2,40 m	14,50 kg
CANDLE A2 ¹	0,77 m	5,15 m	18,50 kg

Allgemeine Information

Farben zur Miete

	Rot/Gelb
--	----------

Farben zum Kauf

	Weiß		Rot		Apfel
	Gelb		Pink		Grün
	Orange		Blau		Schwarz

¹ Produkt kann beim Einsatz im Außenbereich durch Schlaufen an der easyair system Hülle zusätzlich abgespannt werden.

^x insgesamt vier Abspannungspunkte.
Die Person entspricht im Verhältnis immer einer Größe von 1,85 m.

STARCONE



Langzeitmiete möglich



- perfekt geeignet für festliche Themen
- einfache und schnelle Montage
- Betrieb auch über Akkulösung möglich



	Maß A	Maß B	Gewicht
STARCONE A1	0,77 m	3,50 m	14,50 kg
STARCONE A2	0,77 m	4,30 m	18,50 kg

Allgemeine Information

Farben zur Miete

	Weiß/Gelb
--	-----------

Farben zum Kauf

	Weiß		Rot		Apfel
	Gelb		Pink		Grün
	Orange		Blau		Schwarz

Die Person entspricht im Verhältnis immer einer Größe von 1,85 m.

easy air system

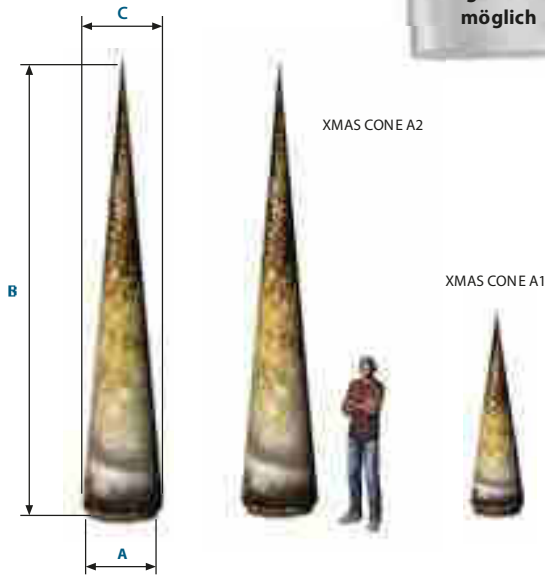
aufblasbare Leuchtskulpturen nach Themen



XMAS CONE



Langzeitmiete möglich



- perfekt geeignet für weihnachtliche und winterliche Themen
- einfache und schnelle Montage
- Betrieb auch über Akkulösung möglich
- RGBW Hochleistungs-LEDs
- geringes Transportvolumen



	Maß A	Maß B	Maß C	Gewicht
XMAS CONE A1	0,60 m	2,55 m	0,70 m	15,00 kg
XMAS CONE A2	0,77 m	5,05 m	0,95 m	19,00 kg

Allgemeine Information

Farben zur Miete und zum Kauf

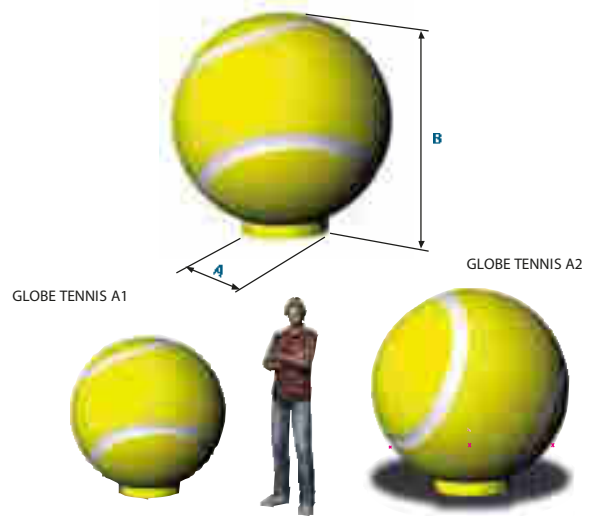
Farben zur Miete und zum Kauf					
	Stern-Motiv				
Farben zum Kauf					
	Weiß		Rot		Apfel
	Gelb		Pink		Grün
	Orange		Blau		Schwarz



Die Person entspricht im Verhältnis immer einer Größe von 1,85 m.

<http://hms-easystretch.com/produkt/xmas-cone/>

GLOBE TENNIS



- formschönes Dekorationselement in Tennisball-Form
- schnelle und einfache Montage
- Betrieb auch über Akkulösung möglich



	Maß A	Maß B	Gewicht
GLOBE TENNIS A1	0,60 m	1,60 m	15,00 kg
GLOBE TENNIS A2 ¹	0,77 m	2,15 m	18,50 kg

Allgemeine Information

Farben GLOBE TENNIS zur Miete und zum Kauf

	Gelb/Weiß
--	-----------

¹ Produkt kann beim Einsatz im Außenbereich durch Schlaufen an der easyair system Hülle zusätzlich abgespannt werden.

* insgesamt je vier Abspannungspunkte am GLOBE TENNIS A2.

Die Person entspricht im Verhältnis immer einer Größe von 1,85 m.

<http://hms-easystretch.com/produkt/globe-tennis/>

GLOBE SOCCER



Langzeitmiete möglich

Die perfekte Dekoration für die Fußball-Weltmeisterschaft 2018!



- formschönes Dekorationselement in Fußballdesign
- schnelle und einfache Montage
- vergünstigte Langzeitmiete möglich
- Betrieb auch über Akkulösung möglich



	Maß A	Maß B	Gewicht
GLOBE SOCCER A1 ¹	0,60 m	1,00 m	14,30 kg
GLOBE SOCCER A2 ¹	0,60 m	1,50 m	14,60 kg
GLOBE SOCCER A3 ^{1,2}	0,77 m	2,00 m	18,50 kg
GLOBE SOCCER A4 ^{1,2}	0,77 m	3,00 m	19,60 kg

Allgemeine Information

Farben GLOBE SOCCER zur Miete und zum Kauf

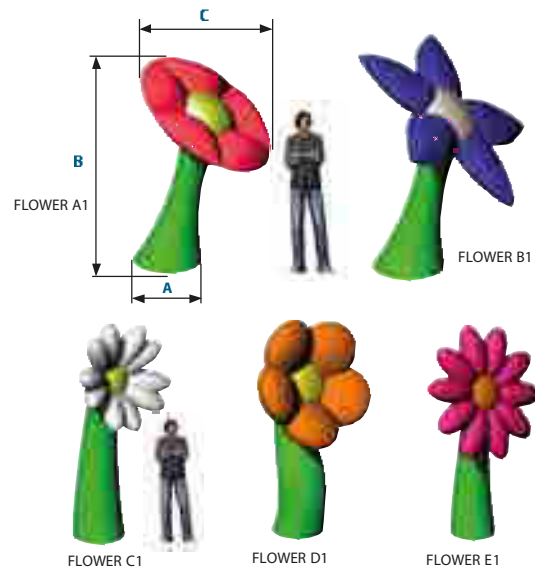
	Weiß/Schwarz
--	--------------

- ¹ GLOBE SOCCER ist standardmäßig nur in dieser Ausführung erhältlich. Sonderanfertigung auf Anfrage
 - ² Produkt kann beim Einsatz im Außenbereich durch Schlaufen an der easy air system Hülle zusätzlich abgespannt werden.
- * **insgesamt je fünf Abspannungspunkte bei GLOBE SOCCER A3 und A4.**
Die Person entspricht im Verhältnis immer einer Größe von 1,85 m.



<http://hms-easystretch.com/produkt/globe-soccer/>

FLOWER



- vielfältige Kombinationsmöglichkeiten
- geringes Transportvolumen
- Betrieb auch über Akkulösung möglich



	Maß A	Maß B	Maß C	Gewicht
FLOWER A1 ¹	0,77 m	2,50 m	1,50 m	18,30 kg
FLOWER B1 ¹	0,77 m	2,50 m	2,00 m	18,30 kg
FLOWER C1 ¹	0,77 m	3,40 m	1,70 m	18,40 kg
FLOWER D1 ¹	0,77 m	3,40 m	1,30 m	18,50 kg
FLOWER E1 ¹	0,77 m	3,30 m	1,70 m	18,50 kg

Allgemeine Information

Farben FLOWER zur Miete und zum Kauf**/**

	A1		B1		C1
	D1		E1		

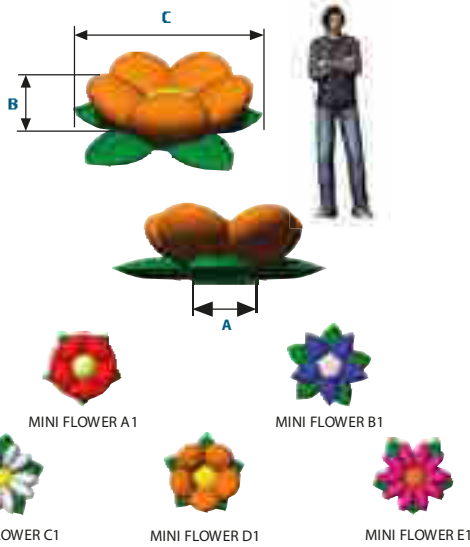
- ¹ Produkt kann beim Einsatz im Außenbereich durch Schlaufen an der easy air system Hülle zusätzlich abgespannt werden.
- * **insgesamt je vier Abspannungspunkte bei FLOWER A1 und B1. An FLOWER C1, D1 und E1 befindet sich jeweils ein Abspannungspunkt.**
- ** Verfügbarkeit, Lieferzeitraum und Preis für farbige easy air Hüllen auf Anfrage.
- *** Farbiges Rechteck steht für Blütenblätter, farbiger Kreis steht für Blütenmitte.
- Die Person entspricht im Verhältnis immer einer Größe von 1,85 m.



<http://hms-easystretch.com/produkt/flower/>



MINI FLOWER



- vielfältige Kombinationsmöglichkeiten
- geringes Transportvolumen
- Betrieb auch über Akkulösung möglich



	Maß A	Maß B	Maß C	Gewicht
MINI FLOWER A1	0,60 m	1,00 m	2,30 m	15,10 kg
MINI FLOWER B1	0,60 m	1,00 m	2,30 m	15,10 kg
MINI FLOWER C1	0,60 m	1,00 m	2,30 m	15,10 kg
MINI FLOWER D1	0,60 m	1,00 m	2,30 m	15,20 kg
MINI FLOWER E1	0,60 m	1,00 m	2,30 m	15,20 kg

Allgemeine Information

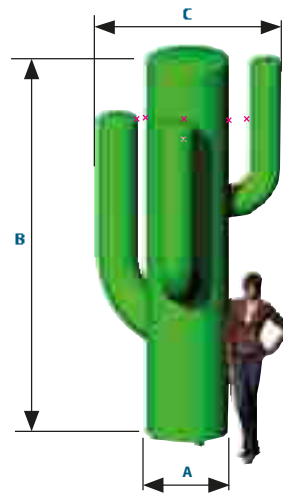
Farben MINIFLOWER zur Miete und zum Kauf*/**

A1		B1		C1	
●	●	●	●	●	●
●	●	●	●	●	●
D1		E1			

* Verfügbarkeit, Lieferzeitraum und Preis für farbige easy air Hüllen auf Anfrage.
 ** Farbige Rechteck steht für Blütenblätter, farbiger Kreis steht für Blütenmitte.
 Die Person entspricht im Verhältnis immer einer Größe von 1,85 m.

<http://hms-easystretch.com/produkt/mini-flower/>

CACTUS



- aufblasbares Element in Form eines Kaktus
- einfache und schnelle Montage
- geringes Transportvolumen
- Betrieb auch über Akkulösung möglich



	Maß A	Maß B	Maß C	Gewicht
CACTUS ¹	0,77 m	3,90 m	2,00 m	15,50 kg

Allgemeine Information

Farben zur Miete

■	Apfel
---	-------

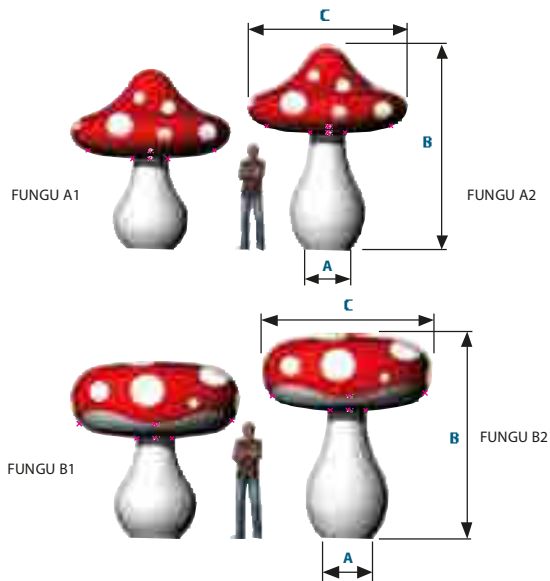
Farben zum Kauf

■	Weiß	■	Rot	■	Apfel
■	Gelb	■	Pink	■	Grün
■	Orange	■	Blau	■	Schwarz

¹ Produkt kann beim Einsatz im Außenbereich durch Schlaufen an der easy air system Hülle zusätzlich abgESPANNT werden.
 * insgesamt acht AbSPANNUNGSPUNKTE bei CACTUS. Drei davon befinden sich an den Armen und sind zum Verbinden mit dem TUBE in der Mitte vorgesehen.
 Die Person entspricht im Verhältnis immer einer Größe von 1,85 m.

<http://hms-easystretch.com/produkt/cactus/>

FUNGU



- einmalige Effekte als Eyecatcher, Dekorationselement oder Wegweiser
- schnelle und einfache Montage
- ideale Kombination mit Produkt **FLOWER** (S. 66)
- Betrieb auch über Akkulösung möglich



	Maß A	Maß B	Maß C	Gewicht
FUNGU A1 ¹	0,77 m	3,70 m	2,60 m	19,05 kg
FUNGU A2 ¹	0,77 m	4,05 m	2,60 m	19,15 kg
FUNGU B1 ¹	0,77 m	3,25 m	2,60 m	19,30 kg
FUNGU B2 ¹	0,77 m	3,65 m	2,60 m	19,40 kg

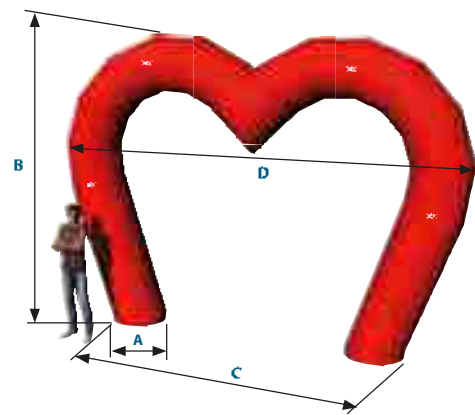
Allgemeine Information

Farben FUNGU zur Miete und zum Kauf*

	Rot/Weiß
--	----------

¹ Produkt kann beim Einsatz im Außenbereich durch Schlaufen an der easy air system Hülle zusätzlich abge spannt werden.
 * insgesamt je acht Abspannungspunkte bei FUNGU.
 * Verfügbarkeit, Lieferzeitraum und Preis für farbige easy air Hüllen auf Anfrage.
 Die Person entspricht im Verhältnis immer einer Größe von 1,85 m.

GATE D1



- ideal geeignet für die Inszenierung von Eingangs- und Durchgangsbereichen oder als leuchtender Designkörper
- zwei Beleuchtungseinheiten für kreative Farbkombinationen
- einfache und schnelle Montage
- Betrieb auch über Akkulösung möglich



	Maß A	Maß B	Maß C	Maß D	Gewicht
GATE D1 ^{1,2}	0,77 m	3,90 m	4,20 m	5,60 m	37,50 kg

Allgemeine Information

Farben zur Miete*

	Rot		Weiß
--	-----	--	------

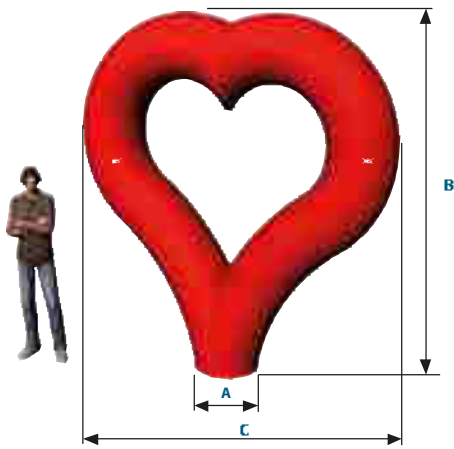
Farben zum Kauf

	Weiß		Rot		Apfel
	Gelb		Pink		Grün
	Orange		Blau		Schwarz

¹ Einsatz von zwei Beleuchtungsplattformen.
² Produkt kann beim Einsatz im Außenbereich durch Schlaufen an der easy air system Hülle zusätzlich abge spannt werden.
 * insgesamt acht Abspannungspunkte bei GATE D1.
 * Verfügbarkeit, Lieferzeitraum und Preis für farbige easy air Hüllen auf Anfrage.
 Die Person entspricht im Verhältnis immer einer Größe von 1,85 m.



HEART



- ideal für romantisches Ambiente oder Hochzeiten
- in- und outdoorgeeignet
- Eyecatcher bei Tag und Nacht
- Betrieb auch über Akkulösung möglich



	Maß A	Maß B	Maß C	Gewicht
HEART ¹	0,60 m	3,15 m	3,05 m	15,50 kg

Allgemeine Information

Farben zur Miete

	Rot
--	-----

Farben zum Kauf

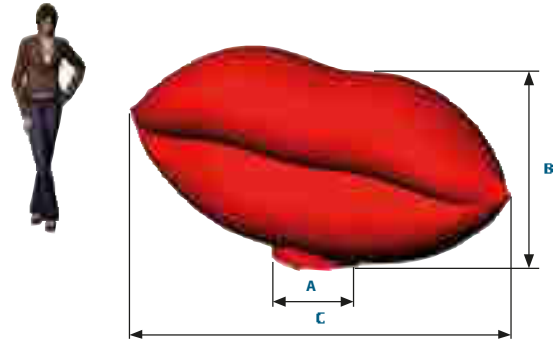
	Weiß		Rot		Apfel
	Gelb		Pink		Grün
	Orange		Blau		Schwarz

¹ Produkt kann beim Einsatz im Außenbereich durch Schlaufen an dereasy air system Hülle zusätzlich abgespannt werden.

* insgesamt vier Abspannungspunkte bei HEART.

Die Person entspricht im Verhältnis immer einer Größe von 1,85 m.

KISS



- ideal für romantisches Ambiente und festliche Themen
- einfache und schnelle Montage
- Eyecatcher bei Tag und Nacht
- Betrieb auch über Akkulösung möglich



	Maß A	Maß B	Maß C	Gewicht
KISS	0,77 m	1,60 m	3,70 m	18,50 kg

Allgemeine Information

Farben zur Miete

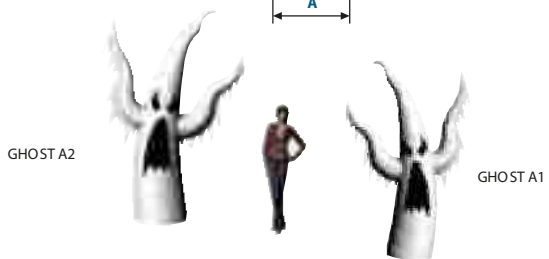
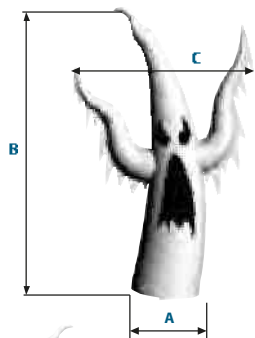
	Rot
--	-----

Farben zum Kauf

	Weiß		Rot		Apfel
	Gelb		Pink		Grün
	Orange		Blau		Schwarz

Die Person entspricht im Verhältnis immer einer Größe von 1,85 m.

GHOST



- aufblasbares Element in Form eines Geistes
- besondere Gruselwirkung mit Stroboskop-Effekt
- Betrieb auch über Akkulösung möglich



	Maß A	Maß B	Maß C	Gewicht
GHOST A1	0,60 m	3,10 m	1,90 m	15,00 kg
GHOST A2	0,77 m	3,90 m	2,40 m	19,00 kg

Allgemeine Information

Farben zur Miete

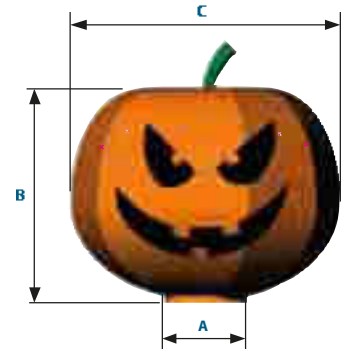
Weiß	
------	--

Farben zum Kauf

Weiß	Rot	Apfel
Gelb	Pink	Grün
Orange	Blau	Schwarz

Die Person entspricht im Verhältnis immer einer Größe von 1,85 m.

PUMPKIN



- eignet sich an Halloween und für herbstliche Themen zur perfekten Inszenierung von Innen- und Außenbereichen
- Betrieb auch über Akkulösung möglich
- Eyecatcher bei Tag und Nacht
- **PUMPKIN besitzt pro Hülle zwei unterschiedliche Motive**



	Maß A	Maß B	Maß C	Gewicht
PUMPKIN A1 ¹	0,60 m	2,30 m	2,00 m	14,50 kg
PUMPKIN A2 ¹	0,77 m	2,90 m	2,50 m	18,50 kg

Allgemeine Information

Farben zur Miete

Orange	
--------	--

Farben zum Kauf

Weiß	Rot	Apfel
Gelb	Pink	Grün
Orange	Blau	Schwarz

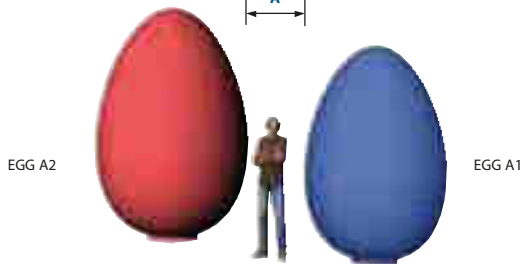

¹ Produkt kann beim Einsatz im Außenbereich durch Schlaufen an der easyair system Hülle zusätzlich abge spannt werden.

* insgesamt je vier Abspannungspunkte am PUMPKIN.

Die Person entspricht im Verhältnis immer einer Größe von 1,85 m.



EGG



- aufblasbares Element in Form einer eiförmigen Skulptur
- schnelle und einfache Montage
- Eyecatcher bei Tag und Nacht
- Betrieb auch über Akkulösung möglich




	Maß A	Maß B	Maß C	Gewicht
EGG A1 ¹	0,60 m	2,80 m	1,80 m	14,50 kg
EGG A2 ¹	0,77 m	3,50 m	2,40 m	18,50 kg

Allgemeine Information

Farben zur Miete*



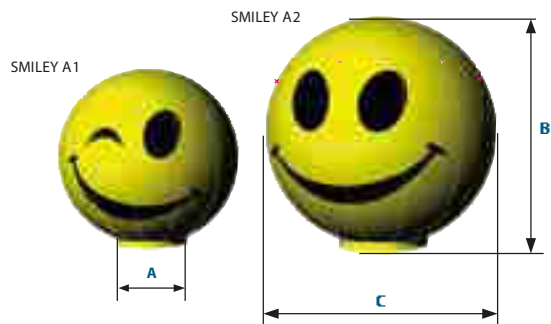
Farben zum Kauf



¹ Produkt kann beim Einsatz im Außenbereich durch Schlaufen an der easy air system Hülle zusätzlich abgespannt werden.
 * insgesamt je vier Abspannungspunkte am EGG.
 * Verfügbarkeit, Lieferzeitraum und Preis für farbige easy air Hüllen auf Anfrage.
 Die Person entspricht im Verhältnis immer einer Größe von 1,85 m.

<http://hms-easystretch.com/produkt/egg/>

SMILEY




- auf Anfrage produzieren wir für Sie auch andere Emojis
- schnelle und einfache Montage
- werkzeugloser Aufbau
- **SMILEY besitzt pro Hülle zwei unterschiedliche Motive**



	Maß A	Maß B	Maß C	Gewicht
SMILEY A1 ¹	0,60 m	1,35 m	1,25 m	14,00 kg
SMILEY A2 ¹	0,77 m	2,10 m	2,00 m	18,00 kg

Allgemeine Information

Farben zur Miete*



Farben zum Kauf



¹ Produkt kann beim Einsatz im Außenbereich durch Schlaufen an der easy air system Hülle zusätzlich abgespannt werden.
 * insgesamt je vier Abspannungspunkte am SMILEY.
 * Verfügbarkeit, Lieferzeitraum und Preis für farbige easy air Hüllen auf Anfrage.
 Die Person entspricht im Verhältnis immer einer Größe von 1,85 m.

<http://hms-easystretch.com/produkt/smiley/>



GALACTICA (S. 74)



GALACTICA beleuchtet (S. 74)



GALACTICA (S. 74)



GALACTICA beleuchtet (S. 74)



GALACTICA bedruckt (S. 74)



DECO DORIA (S. 75)



SELARIA (S. 76)



SELARIA mit Lehenbändern (S. 76)



SELARIA mit Lehenbändern & DINERIA (S. 76)



SELARIA (S. 76) & DINERIA (S. 76)



CONFERIA (S. 77)



BEVERIA (S. 77)



BEVERIA im Design bayrische Raute (S. 77)



BEVERIA (S. 77)



BEVERIA (S. 77)



easy cover



Stretchhussen für Mobiliar

Entdecken Sie die Vielfalt innovativer Textilien! Mit der easy cover Serie setzen Sie neue Maßstäbe bei der Dekoration Ihrer Räumlichkeiten. Durch die Kombination der verschiedenen Produkte aus unserer easy cover Serie haben Sie die Möglichkeit die Veranstaltung vom Stehtischempfang bis zum späteren Gala-Dinner mit einer einheitlichen Designlinie auszustatten. Im Kauf können alle Produkte der easy cover Serie individuell konfektioniert und bedruckt werden.

GALACTIA*



SONDERKONFEKTIONEN
auf Anfrage erhältlich



- tailliert geschnitten
- in der Vermietung zweiteilig (Stehstischüberzug und Tischplattenbezug)
- für alle 4-Fuß Klapp-Stehstische mit einem Plattendurchmesser von 70/75 cm bzw. 80/85 cm
- für alle 3-Fuß Klapp-Stehstische mit einem Plattendurchmesser von 70/75 cm
- zum Kauf und zur Miete
- Stehstischüberzug und Tischplattenbezug sind als Kaufprodukt einzeln erhältlich und können auch individuell für Ihren Stehtisch konfektioniert werden
- auch in schwer entflammbarer nach DIN 4102 B1 Ausführung erhältlich
- waschbar, bügelfrei und strapazierfähig
- variable Optik durch zusätzliche Tischplattenbezüge
- große Farbauswahl
- schnelle und einfache Montage durch Reißverschluss
- individuelle Bedruckung möglich
- platzsparende Lagerung
- über 20.000 Hussen im Mietpool

Individuelle Bedruckung:



Individuelle Sonderkonfektionen für jeden Stehtisch:



Ihre Kombination?

**geeignet
für Flexdruck
(siehe S. 7)**



* Dieses Produkt ist geschmacksmusterrechtlich geschützt.
 ** Mietfarben für 3-Fuß Stehtische mit einem Tischplattenbezugs Ø von 70/75 cm - Farbabweichungen sind bei der Miete von GALACTICA möglich.
^{B1} Farben im Kauf auch in der Qualität DIN 4102 B1 schwerentflammbar erhältlich.

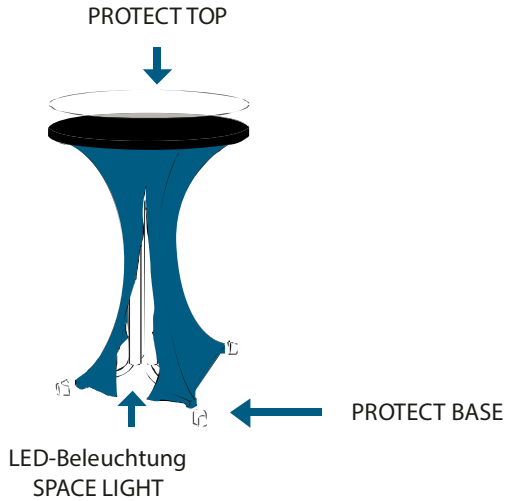
Farben zur Miete				
	Weiß**	Grün**	Bordeaux**	
	Gelb**	Apfel	Grau**	
	Orange**	Türkis	Anthrazit	
	Rot**	Blau**	Schwarz**	
	Pink**	Creme**	Bay. Raute	
Farben zum Kauf				
	Weiß ^{B1}	Apfel	Anthrazit ^{B1}	
	Gelb ^{B1}	Türkis	Schwarz ^{B1}	
	Orange	Blau ^{B1}	Bay. Raute	
	Rot ^{B1}	Creme ^{B1}	Gold	
	Pink	Bordeaux ^{B1}	Silber	
	Grün	Grau ^{B1}		

easy cover

Stretchhussen für Mobiliar



PROTECT SERIE und SPACE LIGHT



LED-Beleuchtung SPACE LIGHT

- leistungsstarker Akku
- variable Programme und Effekte
- Details auf S. 124



Abwaschbare Kunststoffplatte PROTECT TOP

- 0,80 mm dick
- schützt den Bezug vor Verschmutzung und Abnutzung oder Beschädigung
- in Größen von Ø 58 - 83 cm verfügbar
- **NEU: bedruckbar**



Fußschutz PROTECT BASE

- schützt den Bezug vor Verschmutzung von unten und oben
- transparente, unauffällige Optik
- Standardmäßig 4-Fuß. Andere Größen auf Anfrage

DECO DORIA



NUR ZUM KAUF



- kostengünstigere Alternative zu GALACTICA
- weniger tailliert
- in sechs verschiedenen Farben
- für alle gängigen Klapp-Stehtische mit 4 Füßen und einem Tischplattendurchmesser von 70-85 cm geeignet
- waschbar, bügelfrei und strapazierfähig
- variable Optik
- kein lästiges Drapieren
- platzsparende Lagerung
- nicht schwer entflammbar nach DIN 4102 B1



Stehtischüberzug

- 1-teilig für 4-Fuß-Stehtische und einem Tischplattendurchmesser von 70-85 cm
- waschbar, bügelfrei und strapazierfähig



Tisplattenbezug

- für Tische mit einem Tischplattendurchmesser von 70-85 cm
- waschbar, bügelfrei und strapazierfähig



Allgemeine Information

Farben zum Kauf

Weiß	Bordeaux	Creme
Rot	Blau	Schwarz

<http://hms-easystretch.com/produkt/decodoria/>

SELARIA



SONDERKONFEKTIONEN
auf Anfrage erhältlich



mit Lehnenbändern

- pflegeleichtes, bügelfreies und strapazierfähiges Material
- garantiert einfaches Handling
- integrierte Schutzkappen an den Stuhlbeinen schützen und sorgen für eine lange Lebensdauer
- keine Sitzfalten, auch bei Dauereinsatz
- Logo- und Motivdruck möglich
- optische Ergänzung durch farbige Lehnenbänder
- individuelle Sonderkonfektionen lassen gebrauchtes Mobiliar in neuem Glanz erscheinen



Farben zur Miete

	Weiß	Grün	Bordeaux
Gelb	Apfel	Grau	
Orange	Türkis	Anthrazit	
Rot	Blau	Schwarz	
Pink	Crème		

Farben zum Kauf

	Weiß ^{+B1}	Apfel	Anthrazit ^{+B1}
Gelb ^{+B1}	Türkis	Schwarz ^{+B1}	
Orange	Blau ^{+B1}	Bay, Raute	
Rot ^{+B1}	Crème ^{+B1}	Gold	
Pink	Bordeaux ^{+B1}	Silber	
Grün	Grau ^{+B1}		

Sonderlösungen: Individuelle Konfektionen, Bedruckungen und Wunschfarben sind selbstverständlich möglich.

^{+B1} Farben im Kauf auch in der Qualität DIN 4102 B1 schwer entflammbar erhältlich.

Die Person entspricht im Verhältnis immer einer Größe von 1,85 m.

<http://hms-easystretch.com/produkt/selaria/>

DINERIA



- setzt klassische, runde Bankettische eindrucksvoll in Szene
- beliebige Farbkombinationen möglich durch farblich unterschiedliche Tischplattenbezüge
- Logo- und Motivdruck möglich
- als **Miethusse** für runde Bankettische mit einem Ø von 120 cm, 150 cm oder 180 cm verfügbar
- als **Kaufhuse** individuell auf Ihre Tischmaße konfektioniert



Farben zur Miete

	Weiß	Grün	Bordeaux
Gelb	Apfel	Grau	
Orange	Türkis	Anthrazit	
Rot	Blau	Schwarz	
Pink	Crème		

Farben zum Kauf

	Weiß ^{+B1}	Apfel	Anthrazit ^{+B1}
Gelb ^{+B1}	Türkis	Schwarz ^{+B1}	
Orange	Blau ^{+B1}	Bay, Raute	
Rot ^{+B1}	Crème ^{+B1}	Gold	
Pink	Bordeaux ^{+B1}	Silber	
Grün	Grau ^{+B1}		

Sonderlösungen: Individuelle Konfektionen, Bedruckungen und Wunschfarben sind selbstverständlich möglich.

^{+B1} Farben im Kauf auch in der Qualität DIN 4102 B1 schwer entflammbar erhältlich.

Die Person entspricht im Verhältnis immer einer Größe von 1,85 m.

<http://hms-easystretch.com/produkt/dineria/>



CONFERIA



NUR ZUM KAUF



- absolute Individualität
- genau auf Ihre Tischmaße konfektionierbar
- nur als **Kaufhuse** erhältlich
- elegantes, modernes Design
- bügelfrei und strapazierbar
- auch mit einer Seite offen möglich
- moderne Alternative zu Skirting



Farben zum Kauf

	Weiß ^{+B1}	Apfel		Anthrazit ^{+B1}
	Gelb ^{+B1}	Türkis		Schwarz ^{+B1}
	Orange	Blau ^{+B1}	Bay. Raute	
	Rot ^{+B1}	Creme ^{+B1}	Gold	
	Pink	Bordeaux ^{+B1}	Silber	
	Grün	Grau ^{+B1}		

Sonderlösungen: Individuelle Konfektionen, Bedruckungen und Wunschfarben sind selbstverständlich möglich.

^{+B1} Farben im Kauf auch in der Qualität DIN 4102 B1 schwer entflammbar erhältlich.

Die Person entspricht im Verhältnis immer einer Größe von 1,85 m.

<http://hms-easystretch.com/produkt/conferia/>

BEVERIA



- Stretch-Huse für Biertischgarnituren
- einfach und unkompliziert auf Bänke aufziehbar
- verstärkter Fußbereich schützt vor Verschleiß und sorgt für längere Lebensdauer
- keine Sitzfalten, auch bei Dauereinsatz
- Logo- und Motivdruck möglich
- bügelfrei und strapazierbar
- sehr platzsparende Lagerung
- Sonderkonfektionen für alle Tischtypen möglich
- in der Miete für zwei Tischbreiten verfügbar: 50 cm & 70 cm



Farben zum Miete

	Weiß	Creme	Bay. Raute
	Rot	Bordeaux	
	Blau	Schwarz	

Farben zum Kauf

	Weiß ^{+B1}	Apfel		Anthrazit ^{+B1}
	Gelb ^{+B1}	Türkis		Schwarz ^{+B1}
	Orange	Blau ^{+B1}	Bay. Raute	
	Rot ^{+B1}	Creme ^{+B1}	Gold	
	Pink	Bordeaux ^{+B1}	Silber	
	Grün	Grau ^{+B1}		

Sonderlösungen: Individuelle Konfektionen, Bedruckungen und Wunschfarben sind selbstverständlich möglich.

^{+B1} Farben im Kauf auch in der Qualität DIN 4102 B1 schwer entflammbar erhältlich.

Die Person entspricht im Verhältnis immer einer Größe von 1,85 m.

<http://hms-easystretch.com/produkt/beveria/>



TRUSS COVER (S. 80)



TRUSS COVER bedruckt (S. 80)



TRUSS COVER Sonderkonfektion (S. 80)



TRUSS COVER Sonderkonfektion (S. 80)



TRUSS COVER bedruckt (S. 80)



TRUSS COVER (S. 80)



Theken und Lautsprecher Verkleidung (S. 81)



COVER Controller Case (S. 81)



COVER für Stehpult (S. 81)



COVER für ein Case (S. 81)



COVER für LED AKKU SPOT (S. 81)



textile Fahrzeug-Verhüllung (S. 81)



outdoortaugliches COVER für Wassertank (S. 81)



COVER für Boxenständer (S. 81)



COVER für Monitore (S. 81)



technical covers



Stretchüberzüge für fast alles

technical covers steht für Bezüge aus verschiedenen Materialien für nahezu jedes Equipment. Ob Traversen, Lautsprecher, Line Arrays, Stative, Podien, Bars, Wassertanks, Ballastierungsgewichte, Lampenschirme, Fahrzeuge oder sogar Surfbretter - wir verkleiden fast alles. Alle Bezüge können in schwer entflammbar nach DIN 4102 B1 gefertigt werden. Entdecken Sie die Vielfalt innovativer Textilien!

TRUSS COVER



NUR ZUM KAUF



Schlauch



Klettverschluss



Reißverschluss

- funktionell und dekorativ
- mit wenigen Handgriffen einfach und unkompliziert über die Traversen ziehen
- als Konfektionsware wahlweise mit Reiß- oder Klettverschluss oder in Schlauchform als Meterware erhältlich
- Standardfarben Weiß und Schwarz
- Wunschfarben möglich
- Traversenüberzüge in verschiedenen Ausführungen für 2-, 3- und 4-Punkt-Traversen
- waschbar, bügelfrei und strapazierfähig
- sehr platzsparende Lagerung
- auf- und hinterleuchtbar
- Material in zwei Varianten: schwer entflammbar ausgestattet nach DIN 4102 B1 oder permanent schwer entflammbar nach DIN 4102 B1

Traversenschlauch aus Stretchmaterial:

Zur Verkleidung der Traversen vor der Montage. Überzüge als Schlauchware. Wie ein Strumpf wird der Überzug über die Traverse gezogen.

Traversenhülse aus Stretchmaterial mit Reiß- oder Klettverschluss:

Die Hüllen können auch nach der Montage von Licht- und Tontechnik an der Traverse befestigt werden. Durch die teilbaren Reißverschlüsse (**doppelläufiger Zipper**) können alle 50/75 cm Öffnungen an den Stellen geschaffen werden, an denen sie benötigt werden. Die Klettverschlussausführung ermöglicht Öffnungen an beliebigen Stellen.

Der Traversenschlauch und die Traversenüberzüge sind für folgende Traversen lieferbar:

<p>Umfang 90 cm:</p> <ul style="list-style-type: none"> • 3-Punkt-Traversen mit einer Kantenlänge von 30 cm 	<p>Umfang 120 cm:</p> <ul style="list-style-type: none"> • 4-Punkt-Traversen mit einer Kantenlänge von 30 cm • 3-Punkt-Traversen mit einer Kantenlänge von 40 cm • 2-Punkt-Traversen mit einer Kantenlänge von 60 cm 	<p>Umfang 160 cm:</p> <ul style="list-style-type: none"> • 4-Punkt-Traversen mit einer Kantenlänge von 40 cm

Allgemeine Information

Sonderlösungen: Individuelle Konfektionen, Bedruckungen und Wunschfarben sind selbstverständlich möglich.

^{*B1} Farben im Kauf auch in der Qualität DIN 4102 B1 schwer entflammbar erhältlich.



Farben zum Kauf

	Weiß ^{*B1}		Apfel		Anthrazit ^{*B1}
	Gelb ^{*B1}		Türkis		Schwarz ^{*B1}
	Orange		Blau ^{*B1}		Bay. Raute
	Rot ^{*B1}		Creme ^{*B1}		Gold
	Pink		Bordeaux ^{*B1}		Silber
	Grün		Grau ^{*B1}		

technical covers

Stretchüberzüge für fast alles



CORNER-LÖSUNGEN



- Verkleidung von Traversenecken
- Lösungen für T- und Kreuz-Elemente sowie 90°-Winkel mit und ohne Abgang
- weitere Sonderlösungen auf Anfrage möglich
- schwer entflammbar nach DIN 4102 B1 ausgestattet oder permanent schwer entflammbar nach DIN 4102 B1 auswählbar
- für Traversen mit einem Umfang von 90 cm, 120 cm oder 160 cm
- wahlweise mit Reiß- oder Klettverschluss



Farben zum Kauf

	Weiß ^{+B1}	Apfel	Anthrazit ^{+B1}
	Gelb ^{+B1}	Türkis	Schwarz ^{+B1}
	Orange	Blau ^{+B1}	Bay. Raute
	Rot ^{+B1}	Creme ^{+B1}	Gold
	Pink	Bordeaux ^{+B1}	Silber
	Grün	Grau ^{+B1}	

Sonderlösungen: Individuelle Konfektionen, Bedruckungen und Wunschfarben sind selbstverständlich möglich.

^{+B1} Farben im Kauf auch in der Qualität DIN 4102 B1 schwer entflammbar erhältlich.

Die Person entspricht im Verhältnis immer einer Größe von 1,85 m.

<http://hms-easystretch.com/produkt/truss-cover-traversenhussen-aus-stretchmaterial/>

TECHNICAL COVERS



- Bezüge aus verschiedenen Materialien für nahezu jedes Equipment
- für Lautsprecher, Line Arrays, Ständer, Podien, Bars, Wassertanks, Ballastierungsgewichte, Lampenschirme, Surfbretter - wir verkleiden alles
- individuelle Bedruckung mit Firmenlogo, einem Schriftzug oder einem Foto möglich
- Anforderungen nach DIN 4102 B1 werden erfüllt
- Reiß- oder Klettverschluss, Ösung, Hakenband, Hohlsaum oder Bleiband
- individuelle Fahrzeugverhüllungen



Farben zum Kauf

	Weiß ^{+B1}	Apfel	Anthrazit ^{+B1}
	Gelb ^{+B1}	Türkis	Schwarz ^{+B1}
	Orange	Blau ^{+B1}	Rot ^{+B1}
	Creme ^{+B1}	Pink	Bordeaux ^{+B1}
	Grün	Grau ^{+B1}	

Sonderlösungen: Individuelle Konfektionen, Bedruckungen und Wunschfarben sind selbstverständlich möglich.

^{+B1} Farben im Kauf auch in der Qualität DIN 4102 B1 schwer entflammbar erhältlich.

Die Person entspricht im Verhältnis immer einer Größe von 1,85 m.

<http://hms-easystretch.com/produkt/technical-covers/>



SEOUL 3-Punkt (S. 84)



TOKIO 3-Punkt (S. 84)



LONDON 4-Punkt (S. 85)



PARIS 4-Punkt (S. 85)



ALEXANDRIA 5-Punkt (S. 86)



SEVILLA 6-Punkt (S. 86)



GRANADA 6-Punkt (S. 87)



VALENCIA 6-Punkt (S. 87)



BERLIN Projektionssegel (S. 88)



BREMEN Projektionssegel (S. 88)



HAMBURG Projektionssegel (S. 89)



SYDNEY Projektionssegel (S. 89)



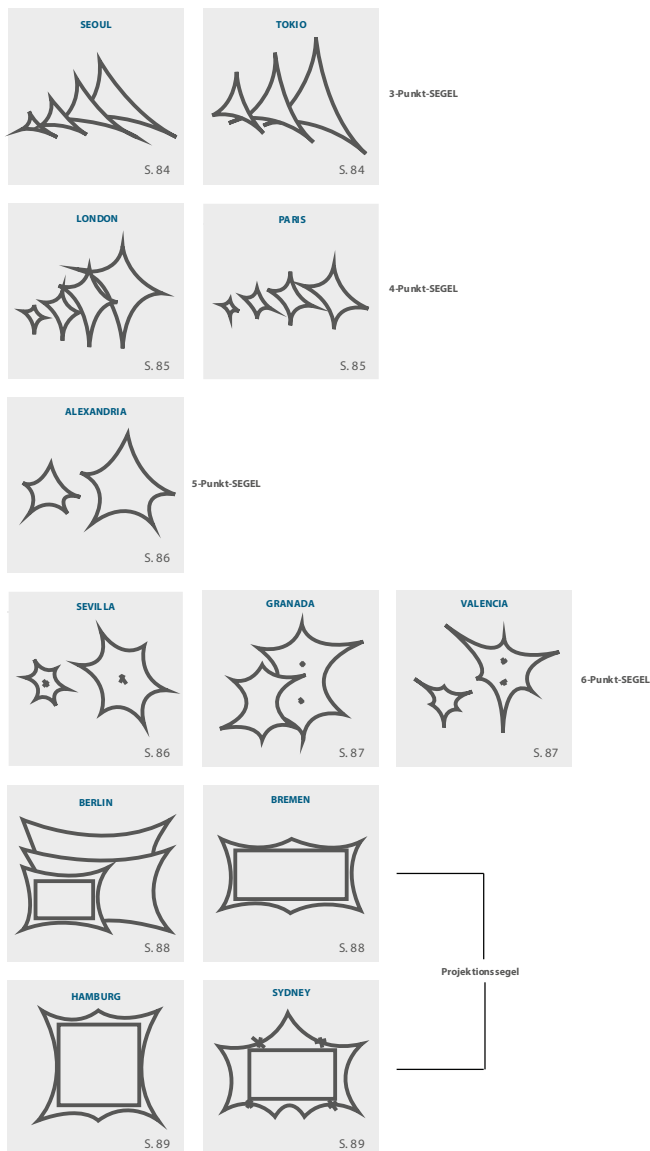
TOKIO 3-Punkt (S. 84) & SEVILLA 6-Punkt (S. 86)



SEOUL 3-Punkt (S. 84) & BREMEN 6-Punkt (S. 88)



ALEXANDRIA 5-Punkt (S. 86) & SEVILLA 6-Punkt (S. 86)



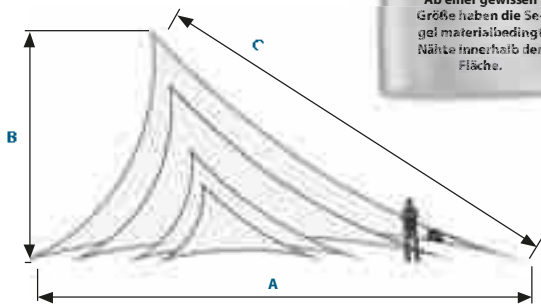
easy sails



Indoor- und Outdoorsegel

Faszinierende Spannsegel aus elastischem easy stretch Gewebe in verschiedenen Farben und Abmessungen zum Kaufen und Mieten. Ob als Deko-Element, Raumtrenner oder Projektionsfläche genutzt, bilden die Segel eine Synthese aus Funktionalität und Dekoration. In ganz unterschiedlichen Formationen installiert, werden so unzählige Dekorationsszenen geschaffen. Für einen perfekten Auftritt, ganz im Corporate Design oder nach freien Entwürfen, können alle Segel im Kauf auch individuell konfektioniert und bedruckt werden.

SEOUL



Ab einer gewissen Größe haben die Segel materialbedingt Nähte innerhalb der Fläche.

SEOUL A

SEOUL B*



NEU: Segel im Kauf auch als gespiegelte Variante verfügbar
Die Piktogramme zeigen immer die Sichtseite. Bei der Sichtseite liegen die Stoffe optisch schön übereinander. Auf der Rückseite ist die Naht mit Faden erkennbar.



	Maß A	Maß B	Maß C	Gewicht
SEOUL A1/B1	5,00 m	2,50 m	4,20 m	0,90 kg
SEOUL A2/B2	7,00 m	3,50 m	6,00 m	1,20 kg
SEOUL A3/B3	11,00 m	5,50 m	9,40 m	3,30 kg
SEOUL A4/B4	14,30 m	7,20 m	12,30 m	4,80 kg

Allgemeine Information

Farben zur Miete

Weiß (mit grauem Rand)

Farben zum Kauf

Weiß ^{+B1}	Apfel	Anthrazit ^{+B1}
Gelb ^{+B1}	Türkis	Schwarz ^{+B1}
Orange	Blau ^{+B1}	Gold
Rot ^{+B1}	Creme ^{+B1}	Silber
Pink	Bordeaux ^{+B1}	
Grün	Grau ^{+B1}	

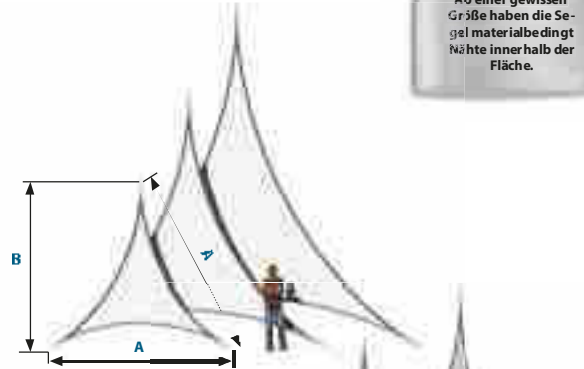
- Alle Segel werden frei verspannt und besitzen keinen Rahmen.
- Alle Maße verstehen sich in gespanntem Zustand.
- Miet-Segel sind standardmäßig in Weiß mit grauem Rand erhältlich. In der Vermietung sind alle Segel permanent schwer entflammbar nach DIN 4102 B1.
- Segel zum Kauf können nach Farbmusterkarte ausgewählt werden. Sonderformen, Sonderfarben und bedruckte Segel auf Anfrage.
- Im Kauf können Sie zwischen den Ausführungen schwer entflammbar nach DIN 4102 B1 ausgestattet, permanent schwer entflammbar nach DIN 4102 B1 oder sprinklertauglich (ebenfalls permanent schwer entflammbar nach DIN 4102 B1) auswählen.

* Die gespiegelte Variante ist nur im Verkauf erhältlich

^{+B1} Farben im Kauf auch in der Qualität DIN 4102 B1 schwer entflammbar erhältlich.

Die Person entspricht im Verhältnis immer einer Größe von 1,85 m.

TOKIO



Ab einer gewissen Größe haben die Segel materialbedingt Nähte innerhalb der Fläche.



	Maß A	Maß B	Maß C	Gewicht
TOKIO A1	4,00 m	3,50 m	-	1,00 kg
TOKIO A2	6,00 m	5,20 m	-	1,90 kg
TOKIO A3	8,00 m	6,90 m	-	3,70 kg

Allgemeine Information

Farben zur Miete

Weiß (mit grauem Rand)

Farben zum Kauf

Weiß ^{+B1}	Apfel	Anthrazit ^{+B1}
Gelb ^{+B1}	Türkis	Schwarz ^{+B1}
Orange	Blau ^{+B1}	Gold
Rot ^{+B1}	Creme ^{+B1}	Silber
Pink	Bordeaux ^{+B1}	
Grün	Grau ^{+B1}	

- Alle Segel werden frei verspannt und besitzen keinen Rahmen.
- Alle Maße verstehen sich in gespanntem Zustand.
- Miet-Segel sind standardmäßig in Weiß mit grauem Rand erhältlich. In der Vermietung sind alle Segel permanent schwer entflammbar nach DIN 4102 B1.
- Segel zum Kauf können nach Farbmusterkarte ausgewählt werden. Sonderformen, Sonderfarben und bedruckte Segel auf Anfrage.
- Im Kauf können Sie zwischen den Ausführungen schwer entflammbar nach DIN 4102 B1 ausgestattet, permanent schwer entflammbar nach DIN 4102 B1 oder sprinklertauglich (ebenfalls permanent schwer entflammbar nach DIN 4102 B1) auswählen.

^{+B1} Farben im Kauf auch in der Qualität DIN 4102 B1 schwer entflammbar erhältlich.

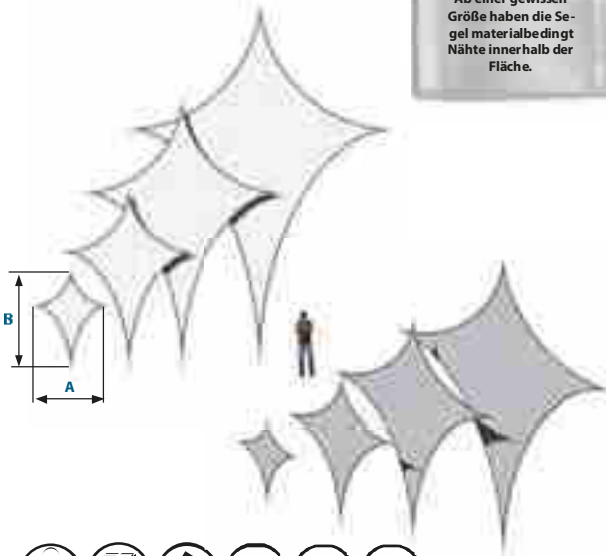
Die Person entspricht im Verhältnis immer einer Größe von 1,85 m.



LONDON



Ab einer gewissen Größe haben die Segel materialbedingt Nähte innerhalb der Fläche.



	Maß A	Maß B	Maß C	Gewicht
LONDON A1	2,20 m	3,00 m	-	0,90 kg
LONDON A2	3,80 m	5,00 m	-	1,50 kg
LONDON A3	5,60 m	7,50 m	-	2,30 kg
LONDON A4	7,50 m	10,00 m	-	4,10 kg

Allgemeine Information

Farben zur Miete

	Weiß (mit grauem Rand)
--	------------------------

Farben zum Kauf

	Weiß ^{+B1}	Apfel	Anthrazit ^{+B1}
	Gelb ^{+B1}	Türkis	Schwarz ^{+B1}
	Orange	Blau ^{+B1}	Gold
	Rot ^{+B1}	Creme ^{+B1}	Silber
	Pink	Bordeaux ^{+B1}	
	Grün	Grau ^{+B1}	

- Alle Segel werden frei verspannt und besitzen keinen Rahmen.
- Alle Maße verstehen sich in gespanntem Zustand.
- Miet-Segel sind standardmäßig in Weiß mit grauem Rand erhältlich. In der Vermietung sind alle Segel permanent schwer entflammbar nach DIN 4102 B1.
- Segel zum Kauf können nach Farbmusterkarte ausgewählt werden. Sonderformen, Sonderfarben und bedruckte Segel auf Anfrage.
- Im Kauf können Sie zwischen den Ausführungen schwer entflammbar nach DIN 4102 B1 ausgestattet, permanent schwer entflammbar nach DIN 4102 B1 oder sprinklertauglich (ebenfalls permanent schwer entflammbar nach DIN 4102 B1) auswählen.


^{+B1} Farben im Kauf auch in der Qualität DIN 4102 B1 schwer entflammbar erhältlich. Die Person entspricht im Verhältnis immer einer Größe von 1,85 m.

<http://hms-easystretch.com/produkt/4-punkt-segel/>

PARIS



Ab einer gewissen Größe haben die Segel materialbedingt Nähte innerhalb der Fläche.



	Maß A	Maß B	Maß C	Gewicht
PARIS A1	3,00 m	2,10 m	-	0,80 kg
PARIS A2	5,00 m	3,50 m	-	1,80 kg
PARIS A3	7,50 m	5,30 m	-	3,20 kg
PARIS A4	10,00 m	7,10 m	-	4,40 kg

Allgemeine Information

Farben zur Miete

	Weiß (mit grauem Rand)
--	------------------------

Farben zum Kauf

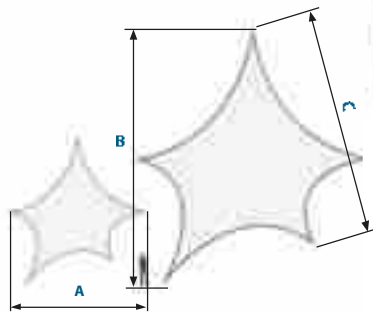
	Weiß ^{+B1}	Apfel	Anthrazit ^{+B1}
	Gelb ^{+B1}	Türkis	Schwarz ^{+B1}
	Orange	Blau ^{+B1}	Gold
	Rot ^{+B1}	Creme ^{+B1}	Silber
	Pink	Bordeaux ^{+B1}	
	Grün	Grau ^{+B1}	

- Alle Segel werden frei verspannt und besitzen keinen Rahmen.
- Alle Maße verstehen sich in gespanntem Zustand.
- Miet-Segel sind standardmäßig in Weiß mit grauem Rand erhältlich. In der Vermietung sind alle Segel permanent schwer entflammbar nach DIN 4102 B1.
- Segel zum Kauf können nach Farbmusterkarte ausgewählt werden. Sonderformen, Sonderfarben und bedruckte Segel auf Anfrage.
- Im Kauf können Sie zwischen den Ausführungen schwer entflammbar nach DIN 4102 B1 ausgestattet, permanent schwer entflammbar nach DIN 4102 B1 oder sprinklertauglich (ebenfalls permanent schwer entflammbar nach DIN 4102 B1) auswählen.

^{+B1} Farben im Kauf auch in der Qualität DIN 4102 B1 schwer entflammbar erhältlich. Die Person entspricht im Verhältnis immer einer Größe von 1,85 m.

<http://hms-easystretch.com/produkt/4-punkt-segel/>

ALEXANDRIA



Ab einer gewissen Größe haben die Segel materialbedingt Nähte innerhalb der Fläche.



NEU: Segel im Kauf auch als gespiegelte Variante verfügbar
Die Piktogramme zeigen immer die Sichtseite. Bei der Sichtseite liegen die Stoffe optisch schön übereinander. Auf der Rückseite ist die Naht mit Faden erkennbar.



	Maß A	Maß B	Maß C	Gewicht
ALEXANDRIA A1/B1	7,60 m	8,00 m	8,20 m	3,10 kg
ALEXANDRIA A2/B2	13,00 m	12,50 m	13,50 m	7,90 kg

Allgemeine Information

Farben zur Miete

Weiße	Weiße (mit grauem Rand)
-------	-------------------------

Farben zum Kauf

Weiße ^{B1}	Apfel	Anthrazit ^{B1}
Gelb ^{B1}	Türkis	Schwarz ^{B1}
Orange	Blau ^{B1}	Gold
Rot ^{B1}	Cremer ^{B1}	Silber
Pink	Bordeaux ^{B1}	
Grün	Grau ^{B1}	

- Alle Segel werden frei verspannt und besitzen keinen Rahmen.
- Alle Maße verstehen sich in gespanntem Zustand.
- Miet-Segel sind standardmäßig in Weiß mit grauem Rand erhältlich. In der Vermietung sind alle Segel permanent schwer entflammbar nach DIN 4102 B1.
- Segel zum Kauf können nach Farbmusterkarte ausgewählt werden. Sonderformen, Sonderfarben und bedruckte Segel auf Anfrage.
- Im Kauf können Sie zwischen den Ausführungen schwer entflammbar nach DIN 4102 B1 ausgestattet, permanent schwer entflammbar nach DIN 4102 B1 oder sprinklertauglich (ebenfalls permanent schwer entflammbar nach DIN 4102 B1) auswählen.

* Dieses Produkt ist geschmacksmusterrechtlich geschützt.

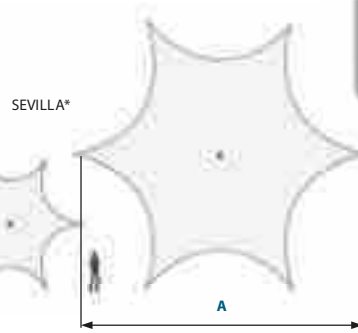
** Die gespiegelte Variante ist nur im Verkauf erhältlich

^{B1} Farben im Kauf auch in der Qualität DIN 4102 B1 schwer entflammbar erhältlich.



Die Person entspricht im Verhältnis immer einer Größe von 1,85 m.

SEVILLA



Ab einer gewissen Größe haben die Segel materialbedingt Nähte innerhalb der Fläche.



	Maß A	Maß B	Maß C	Gewicht
SEVILLA A1 ¹	6,50 m	-	-	2,90 kg
SEVILLA A2 ¹	13,00 m	-	-	9,00 kg

Allgemeine Information

Farben zur Miete

Weiße	Weiße (mit weißem Rand)
-------	-------------------------

Farben zum Kauf

Weiße ^{B1}	Apfel	Anthrazit ^{B1}
Gelb ^{B1}	Türkis	Schwarz ^{B1}
Orange	Blau ^{B1}	Gold
Rot ^{B1}	Cremer ^{B1}	Silber
Pink	Bordeaux ^{B1}	
Grün	Grau ^{B1}	

- 1 Segel besitzt einen Rückpunkt
- Alle Segel werden frei verspannt und besitzen keinen Rahmen.
 - Alle Maße verstehen sich in gespanntem Zustand.
 - Miet-Segel sind standardmäßig in Weiß mit grauem Rand erhältlich. In der Vermietung sind alle Segel permanent schwer entflammbar nach DIN 4102 B1.
 - Segel zum Kauf können nach Farbmusterkarte ausgewählt werden. Sonderformen, Sonderfarben und bedruckte Segel auf Anfrage.
 - Im Kauf können Sie zwischen den Ausführungen schwer entflammbar nach DIN 4102 B1 ausgestattet, permanent schwer entflammbar nach DIN 4102 B1 oder sprinklertauglich (ebenfalls permanent schwer entflammbar nach DIN 4102 B1) auswählen.

* Dieses Produkt ist geschmacksmusterrechtlich geschützt.

^{B1} Farben im Kauf auch in der Qualität DIN 4102 B1 schwer entflammbar erhältlich.



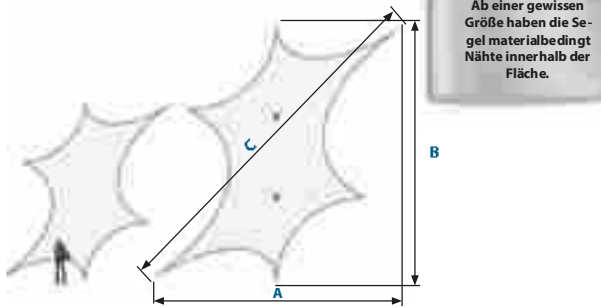
Die Person entspricht im Verhältnis immer einer Größe von 1,85 m.



GRANADA



Ab einer gewissen Größe haben die Segel materialbedingt Nähte innerhalb der Fläche.



GRANADA A*

GRANADA B***

NEU: Segel im Kauf auch als gespiegelte Variante verfügbar
Die Piktogramme zeigen immer die Sichtseite. Bei der Sichtseite liegen die Stoffe optisch schön übereinander. Auf der Rückseite ist die Naht mit Faden erkennbar.



	Maß A	Maß B	Maß C	Gewicht
GRANADA A1/B1	7,50 m	7,50 m	10,60 m	3,00 kg
GRANADA A2/B2 ²	15,00 m	15,00 m	21,20 m	13,50 kg

Allgemeine Information

Farben zur Miete

	Weiß (mit grauem Rand)
--	------------------------

Farben zum Kauf

	Weiß ^{+B1}		Apfel		Anthrazit ^{+B1}
	Gelb ^{+B1}		Türkis		Schwarz ^{+B1}
	Orange		Blau ^{+B1}		Gold
	Rot ^{+B1}		Creme ^{+B1}		Silber
	Pink		Bordeaux ^{+B1}		
	Grün		Grau ^{+B1}		

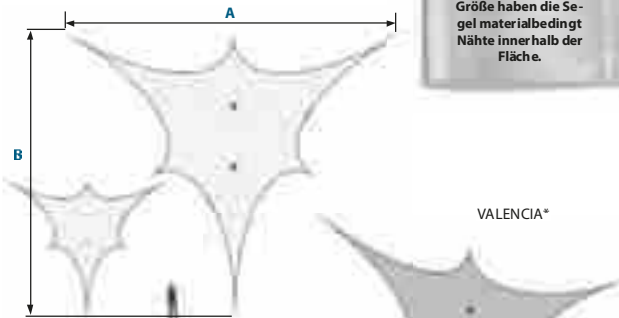
- ² Segel besitzt zwei Rückpunkte
- Alle Segel werden frei verspannt und besitzen keinen Rahmen.
 - Alle Maße verstehen sich in gespanntem Zustand.
 - Miet-Segel sind standardmäßig in Weiß mit grauem Rand erhältlich. In der Vermietung sind alle Segel permanent schwer entflammbar nach DIN 4102 B1.
 - Segel zum Kauf können nach Farbmusterkarte ausgewählt werden. Sonderfarben und bedruckte Segel auf Anfrage.
 - Im Kauf können Sie zwischen den Ausführungen schwer entflammbar nach DIN 4102 B1 ausgestattet, permanent schwer entflammbar nach DIN 4102 B1 oder sprinklertauglich (ebenfalls permanent schwer entflammbar nach DIN 4102 B1) auswählen.
- * Dieses Produkt ist geschmacksmusterrechtlich geschützt.
** Die gespiegelte Variante ist nur im Verkauf erhältlich.
+B1 Farben im Kauf auch in der Qualität DIN 4102 B1 schwer entflammbar erhältlich.
Die Person entspricht im Verhältnis immer einer Größe von 1,85 m.

<http://hms-easystretch.com/produkt/mehrpunkt-segel/>

VALENCIA



Ab einer gewissen Größe haben die Segel materialbedingt Nähte innerhalb der Fläche.



VALENCIA*



	Maß A	Maß B	Maß C	Gewicht
VALENCIA A1	7,50 m	6,50 m	-	3,00 kg
VALENCIA A2 ¹	15,00 m	13,00 m	-	11,70 kg

Allgemeine Information

Farben zur Miete

	Weiß (mit grauem Rand)
--	------------------------

Farben zum Kauf

	Weiß ^{+B1}		Apfel		Anthrazit ^{+B1}
	Gelb ^{+B1}		Türkis		Schwarz ^{+B1}
	Orange		Blau ^{+B1}		Gold
	Rot ^{+B1}		Creme ^{+B1}		Silber
	Pink		Bordeaux ^{+B1}		
	Grün		Grau ^{+B1}		

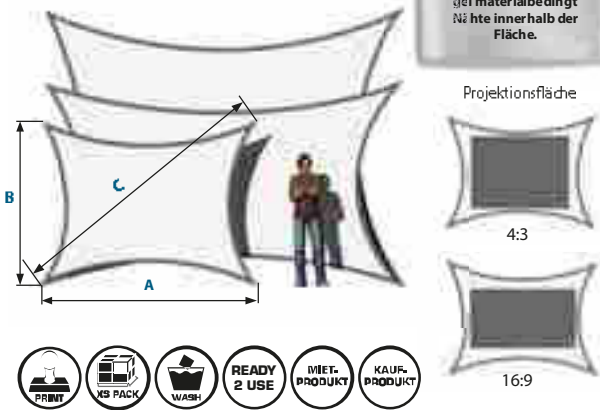
- ¹ Segel besitzt zwei Rückpunkte
- Alle Segel werden frei verspannt und besitzen keinen Rahmen.
 - Alle Maße verstehen sich in gespanntem Zustand.
 - Miet-Segel sind standardmäßig in Weiß mit grauem Rand erhältlich. In der Vermietung sind alle Segel permanent schwer entflammbar nach DIN 4102 B1.
 - Segel zum Kauf können nach Farbmusterkarte ausgewählt werden. Sonderfarben und bedruckte Segel auf Anfrage.
 - Im Kauf können Sie zwischen den Ausführungen schwer entflammbar nach DIN 4102 B1 ausgestattet, permanent schwer entflammbar nach DIN 4102 B1 oder sprinklertauglich (ebenfalls permanent schwer entflammbar nach DIN 4102 B1) auswählen.
- * Dieses Produkt ist geschmacksmusterrechtlich geschützt.
+B1 Farben im Kauf auch in der Qualität DIN 4102 B1 schwer entflammbar erhältlich.
Die Person entspricht im Verhältnis immer einer Größe von 1,85 m.

<http://hms-easystretch.com/produkt/mehrpunkt-segel/>

BERLIN



Ab einer gewissen Größe haben die Segel materialbedingt Nähte innerhalb der Fläche.



	Maß A	Maß B	Maß C	Gewicht
BERLIN A1	3,00 m	2,00 m	3,60 m	1,10 kg
BERLIN A2	5,00 m	2,80 m	5,70 m	1,90 kg
BERLIN A3	5,00 m	3,80 m	6,30 m	2,30 kg
Projektionsfläche	4:3		16:9	
	Breite max.	Höhe max.	Breite max.	Höhe max.
BERLIN A1	1,44 m	1,08 m	1,92 m	1,08 m
BERLIN A2	1,80 m	1,35 m	2,40 m	1,35 m
BERLIN A3	3,02 m	2,27 m	3,30 m	1,85 m

Allgemeine Information

Farben zur Miete

Weiße (mit grauem Rand)

Farben zum Kauf

Weiße ^{*B1}	Apfel	Anthrazit ^{*B1}
Gelb ^{*B1}	Türkis	Schwarz ^{*B1}
Orange	Blau ^{*B1}	Gold
Rot ^{*B1}	Cremer ^{*B1}	Silber
Pink	Bordeaux ^{*B1}	
Grün	Grau ^{*B1}	

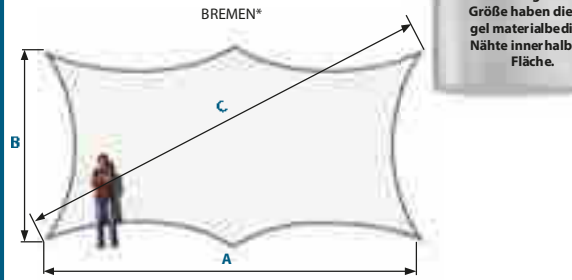
- Alle Segel werden frei verspannt und besitzen keinen Rahmen.
- Alle Maße verstehen sich in gespanntem Zustand.
- Miet-Segel sind standardmäßig in Weiß mit grauem Rand erhältlich. In der Vermietung sind alle Segel permanent schwer entflammbar nach DIN 4102 B1.
- Segel zum Kauf können nach Farbmusterkarte ausgewählt werden. Sonderformen, Sonderfarben und bedruckte Segel auf Anfrage.
- Im Kauf können Sie zwischen den Ausführungen schwer entflammbar nach DIN 4102 B1 ausgestattet, permanent schwer entflammbar nach DIN 4102 B1 oder sprinklertauglich (ebenfalls permanent schwer entflammbar nach DIN 4102 B1) auswählen.

^{*B1} Farben im Kauf auch in der Qualität DIN 4102 B1 schwer entflammbar erhältlich. Die Person entspricht im Verhältnis immer einer Größe von 1,85 m.

BREMEN



Ab einer gewissen Größe haben die Segel materialbedingt Nähte innerhalb der Fläche.



	Maß A	Maß B	Maß C	Gewicht
BREMEN A1	7,50 m	3,80 m	8,40 m	4,80 kg
Projektionsfläche	4:3		16:9	
	Breite max.	Höhe max.	Breite max.	Höhe max.
BREMEN A1	3,40 m	2,56 m	4,55 m	2,56 m

Allgemeine Information

Farben zur Miete

Weiße (mit grauem Rand)

Farben zum Kauf

Weiße ^{*B1}	Apfel	Anthrazit ^{*B1}
Gelb ^{*B1}	Türkis	Schwarz ^{*B1}
Orange	Blau ^{*B1}	Gold
Rot ^{*B1}	Cremer ^{*B1}	Silber
Pink	Bordeaux ^{*B1}	
Grün	Grau ^{*B1}	

- Alle Segel werden frei verspannt und besitzen keinen Rahmen.
- Alle Maße verstehen sich in gespanntem Zustand.
- Miet-Segel sind standardmäßig in Weiß mit grauem Rand erhältlich. In der Vermietung sind alle Segel permanent schwer entflammbar nach DIN 4102 B1.
- Segel zum Kauf können nach Farbmusterkarte ausgewählt werden. Sonderformen, Sonderfarben und bedruckte Segel auf Anfrage.
- Im Kauf können Sie zwischen den Ausführungen schwer entflammbar nach DIN 4102 B1 ausgestattet, permanent schwer entflammbar nach DIN 4102 B1 oder sprinklertauglich (ebenfalls permanent schwer entflammbar nach DIN 4102 B1) auswählen.

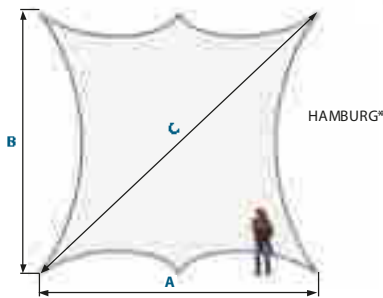
* Dieses Produkt ist geschmacksmusterrechtlich geschützt.
^{*B1} Farben im Kauf auch in der Qualität DIN 4102 B1 schwer entflammbar erhältlich. Die Person entspricht im Verhältnis immer einer Größe von 1,85 m.



HAMBURG



Ab einer gewissen Größe haben die Segel materialbedingt Nähte innerhalb der Fläche.



Projektionsfläche



	Maß A	Maß B	Maß C	Gewicht
HAMBURG A1	7,50 m	7,00 m	10,20 m	5,50 kg
Projektionsfläche	4:3		16:9	
	Breite max.	Höhe max.	Breite max.	Höhe max.
HAMBURG A1	5,23 m	3,92 m	5,23 m	2,94 m

Allgemeine Information

Farben zur Miete

	Weiß (mit grauem Rand)
--	------------------------

Farben zum Kauf

	Weiß ^{+B1}		Apfel		Anthrazit ^{+B1}
	Gelb ^{+B1}		Türkis		Schwarz ^{+B1}
	Orange		Blau ^{+B1}		Gold
	Rot ^{+B1}		Creme ^{+B1}		Silber
	Pink		Bordeaux ^{+B1}		
	Grün		Grau ^{+B1}		

- Alle Segel werden frei verspannt und besitzen keinen Rahmen.
- Alle Maße verstehen sich in gespanntem Zustand.
- Miet-Segel sind standardmäßig in Weiß mit grauem Rand erhältlich. In der Vermietung sind alle Segel permanent schwer entflammbar nach DIN 4102 B1.
- Segel zum Kauf können nach Farbmasterkarte ausgewählt werden. Sonderfarben, Sonderformen und bedruckte Segel auf Anfrage.
- Im Kauf können Sie zwischen den Ausführungen schwer entflammbar nach DIN 4102 B1 ausgestattet, permanent schwer entflammbar nach DIN 4102 B1 oder sprinklertauglich (ebenfalls permanent schwer entflammbar nach DIN 4102 B1) auswählen.

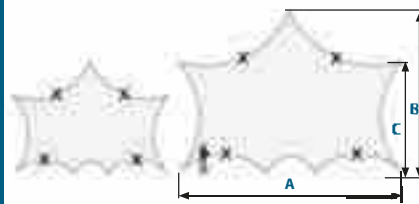
* Dieses Produkt ist geschmacksmusterrechtlich geschützt.

^{+B1} Farben im Kauf auch in der Qualität DIN 4102 B1 schwer entflammbar erhältlich. Die Person entspricht im Verhältnis immer einer Größe von 1,85 m.

SYDNEY

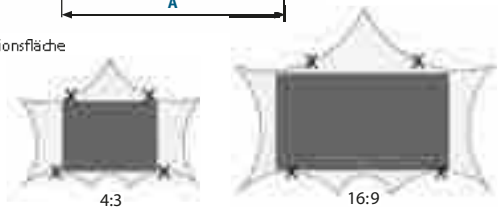


Ab einer gewissen Größe haben die Segel materialbedingt Nähte innerhalb der Fläche.



Projektionsfläche

x= mögliche, zusätzliche Haltepunkte



	Maß A	Maß B	Maß C	Gewicht
SYDNEY A1 ¹	9,00 m	6,50 m	4,50 m	5,70 kg
SYDNEY A2 ¹	13,00 m	10,00 m	6,50 m	14,20 kg
Projektionsfläche	4:3		16:9	
	Breite max.	Höhe max.	Breite max.	Höhe max.
SYDNEY A1	3,44 m	2,58 m	4,58 m	2,58 m
SYDNEY A2	7,33 m	5,50 m	9,63 m	5,40 m

Allgemeine Information

Farben zur Miete

	Weiß (mit weißem Rand)
--	------------------------

Farben zum Kauf

	Weiß ^{+B1}		Apfel		Anthrazit ^{+B1}
	Gelb ^{+B1}		Türkis		Schwarz ^{+B1}
	Orange		Blau ^{+B1}		Gold
	Rot ^{+B1}		Creme ^{+B1}		Silber
	Pink		Bordeaux ^{+B1}		
	Grün		Grau ^{+B1}		

- 1 Segel besitzt vier zusätzlicher Abspannpunkte.
- Alle Segel werden frei verspannt und besitzen keinen Rahmen.
 - Alle Maße verstehen sich in gespanntem Zustand.
 - Miet-Segel sind standardmäßig in Weiß mit grauem Rand erhältlich. In der Vermietung sind alle Segel permanent schwer entflammbar nach DIN 4102 B1.
 - Segel zum Kauf können nach Farbmasterkarte ausgewählt werden. Sonderfarben, Sonderformen und bedruckte Segel auf Anfrage.
 - Im Kauf können Sie zwischen den Ausführungen schwer entflammbar nach DIN 4102 B1 ausgestattet, permanent schwer entflammbar nach DIN 4102 B1 oder sprinklertauglich (ebenfalls permanent schwer entflammbar nach DIN 4102 B1) auswählen.

^{+B1} Farben im Kauf auch in der Qualität DIN 4102 B1 schwer entflammbar erhältlich. Die Person entspricht im Verhältnis immer einer Größe von 1,85 m.



Outdoorsegel zur Miete (S. 92)



Outdoorsegel zur Miete (S. 92)



Outdoorsegel zur Miete (S. 92)




aufrollbare Segelanlage (S. 93)



aufrollbare Segelanlage (S. 93)



Fixsegel zum Kauf (S. 93)



FIM-Serie FLEXY (S. 94)



FIM-Serie FLEXY TWIN (S. 94)



FIM-Serie SONNENSCHIRME (S. 94)



Leiner-Serie Q.BUS (S. 94)



Leiner-Serie PERGOLA SUNRAIN (S. 94)



Leiner-Serie GASTRO SUNRAIN (S. 94)



Shade One-Serie (S. 95)



Shade One-Serie (S. 95)



Shade One-Serie (S. 95)



Segelmontagen
im Großraum
**Heilbronn/
Ludwigsburg/
Stuttgart**



Entdecken Sie auch
unseren SOLONA
Sonnensegel Katalog!

hms easy stretch ist zertifizierter Fachhändler von
SOLONA®, Soliday®, FIM®, Leiner® und Shade One®



SOLONA Sonnenschutz



individueller Sonnenschutz nach Maß

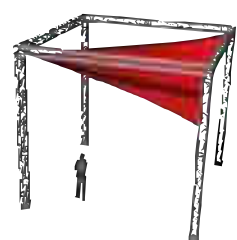
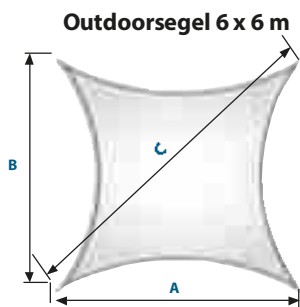
Unsere Sonnenschutzprodukte verstehen wir nicht nur als Schattenspender sondern auch als Designobjekte. Durch zeitlose Optik fügen sich unsere Produkte optimal an jedes Haus und in jeden Garten ein. Sonnenschutzprodukte von SOLONA werden individuell nach Ihren Vorstellungen geplant, gefertigt und auf Wunsch installiert. Außerdem werden die Anlagen für die Beschattung von Kinderspielbereichen, Freibadbecken, Veranstaltungsplätzen, in der Gastronomie und für andere Sonnenflächen eingesetzt.

SOLONA Sonnenschutz - Fixe Sonnensegel zur Miete


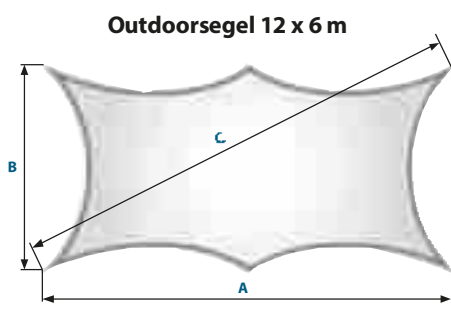


- **Wo?** - Outdoor-Events, Konzerte, Messen, Hochzeiten, Produktpräsentationen, Promotionaktionen, etc.
- **Größen zur Miete** - 6 x 6 m und 12 x 6 m in der Farbe Weiß
- **Montage** - einfache und schnelle Montage in ein Traversenkarree mit entsprechender Ballastierung
- **Design** - liegen die Befestigungspunkte auf unterschiedlichen Höhen kommt der luftige Charakter und die Form des Sonnensegels besser zur Geltung
- **Wetterschutz** - soll das Segel zusätzlich zum Sonnenschutz auch als Wetterschutz bei leichtem Regen dienen, muss darauf geachtet werden die Neigung des Segels mindestens auf 15-25 Grad einzustellen, so dass sich im gespanntem Zustand des Segels kein Wassersack bildet
- **Unser Service** - die Outdoor-Stretch-Segel werden als Mietsegel in den Abmessungen 6 x 6 m oder 12 x 6 m und auf Wunsch mit dem benötigten Befestigungsmaterial geliefert

Traversen, Ballastierungen, Befestigungspunkte oder Verankerungen werden in der Vermietung nicht von uns gestellt. **Dafür beraten wir Sie gerne bei der Planung Ihres Miet- Outdoorsegels**



benötigte Traversendimension:
Außenkantenmaß 6 x 6 m



benötigte Traversendimension:
Außenkantenmaß 12 x 6 m



- beschichtetes Stretch-Gewebe
- schwer entflammbar nach DIN 4102 B1
- kein Weißbruch
- geringes Packmaß
- hohe Wasserdruckbeständigkeit
- 100% Blickdichte und Schatten
- höchster UV-Schutz nach UV-Standard 801:80

	Maß A	Maß B	Maß C	Gewicht
Outdoorsegel 6x6m	5,80 m	5,80 m	8,30 m	7,50 kg
Outdoorsegel 12x6m	11,80 m	5,80 m	13,20 m	15,00 kg

SOLONA Sonnenschutz - Fixe Sonnensegel zum Kauf

Unsere Sonnensegel werden von uns nach Ihren Vorstellungen individuell geplant, gefertigt und auf Wunsch auch installiert. Außerdem werden unsere Sonnensegel für die professionelle Beschattung von Kinderspielbereichen, Veranstaltungsplätzen und anderen Großflächen eingesetzt. Neuentwickelte Techniken und hochwertige Materialien sorgen trotz der enormen Größe der Sonnensegel für müheloses und schnelles Handling der Segel - **manuell oder vollautomatisch**



Manuell aufrollbare Sonnensegel



Einfach im Handling, perfekt in der Wirkung

- schnell aufroll- und abspannbar
- in jeder Auf- oder Abrollposition fixierbar
- edles Design der Aufrollwelle bei einer Länge von bis zu 13 m
- Segel werden individuell auf Maß an örtliche Gegebenheiten angepasst
- Autorelease-Sicherheitspaket
- auf Wunsch mit Höhenverstellung und Seilbremsenfunktion

SEGELFORM	Dreieck und Viereck
SEGELGRÖSSE	max. 65 m ²
SEGELAUZUG	max. 9 m pro Seite
WELLENLÄNGE	max. 13 m
EINSATZ	Sonnenschutz

Vollautomatische Segelmarkise



Einseitig ausziehbar. Ideale Alternative für klassische Markisen

- außergewöhnlich große Flächenbeschattung mit vollautomatischem Fernbedienungs-Komfort
- Aufrollen über horizontale, motorbetriebene Welle an der Gebäudewand
- neuartige, patentierte Systemlösung lässt das Segel auf Knopfdruck bis zu 7 m automatisch ausziehen
- nach Wunsch dreieckige oder viereckige Form

SEGELFORM	Dreieck und Viereck
SEGELGRÖSSE	max. 56 m ²
SEGELAUZUG	max. 7 m pro Seite
WELLENLÄNGE	max. 8 m
EINSATZ	Sonnen- und Regenschutz

Vollautomatische Komfortsegel



Beidseitig ausziehbar. Sonnen- & Regenschutz in einem

- die optimale Kombination aus Design, ausgeklügelter Technik und maximaler Flexibilität ergibt ein formvollendetes Sonnensegel mit höchstem Komfort
- eigenständige, selbstregulierende Steuerung mit Hilfe von Wind- und Sonnensensoren. Dadurch höchste Sicherheit auch in Ihrer Abwesenheit
- individuelle Bedienung bequem per Fernbedienung

SEGELFORM	Dreieck und Viereck
SEGELGRÖSSE	max. 85 m ²
SEGELAUZUG	max. 7 m pro Seite
WELLENLÄNGE	max. 11,5 m
EINSATZ	Sonnen- und Regenschutz

Fixe Sonnensegel



Hier stimmen Preis und Qualität

- einfache und schnelle Montage
- einfache Befestigung an Masten bzw. Befestigungspunkten dank eines komfortablen Systems
- schnelle Abbaumöglichkeit bei Unwetter oder außerhalb der Saison

SEGELFORM	individuell
SEGELGRÖSSE	abhängig von der Anzahl der Haltepunkte
SEGELAUZUG	
WELLENLÄNGE	
EINSATZ	Sonnen- und Regenschutz



Entdecken Sie unser neues Produktsortiment - FIM



FLEXY steht für zukunftsweisendes Design, robuste Konstruktionen und innovative Stoffe. Kombiniert mit den verfügbaren Größen in einem modularen Konzept, erhält man ein einzigartiges Beschattungssystem.



Die Neigung der Schirmdächer kann variabel eingestellt werden. Diese können auch unabhängig voneinander geöffnet werden. Große Flächen können beschattet werden, indem man FLEXY TWIN verschiedener Größen kombiniert.



Ampel- oder Mittelständerschirme in modernen und praktischen Designs mit Neigungsmöglichkeiten, um einen optimalen Schatten zu gewährleisten.

Entdecken Sie unser neues Produktsortiment - Leiner



Beschattungssysteme mit höchstem Designanspruch. Freistehend mit optimaler Flächenausnutzung ist der Q.BUS funktionell und hat ein puristisches, kubisches Design. Ausgestattet mit Seiten- und Senkrechtmarkisen erstellen Sie Ihren textilen Raum.



Wo herkömmliche Sonnenschutzsysteme rasch an ihre Grenzen stoßen, bietet das Terrassenfaltdach PERGOLA SUNRAIN Schutz vor Sonne, Wind und Regen.



Die Markise für Sonne und Regen, welcher den Terrassengenuss bei jedem Wetter ermöglicht. Das Hochleistungsgewebe aus PVC ist absolut wasserdicht und lässt Regen einfach abperlen.

Entdecken Sie unser neues Produktsortiment - Shade One

TWISTER-SEGEL



TWISTER-SEGEL



TWISTER-SEGEL



Das Twister-Segel SHADEONE® fügt sich in jede Gebäude-Architektur ein und setzt mit seinem minimalistischen Design und der frei schwebenden Segelmembrane ein visuelles Highlight an jeder Fassade. Das System ermöglicht eine Gesamtsegelfläche von 34,5 m² und bietet gegenüber Markisen und fest verspannten Sonnensegeln ein sehr gutes Preis-/Leistungsverhältnis.

- Montage an nahezu jeder Fassade möglich (z. B. auch an empfindlichen Fassaden von Fertighäusern)
- extrem gute Selbstreinigungskraft des Segeltuchs
- durch das patentierte Wickelsystem wird die Schmutzablagerung minimiert
- leichtläufiges Auf- und Abrollen ohne Kraftaufwand
- optimaler Regenschutz durch wasserdichte Membrane
- keine Wassersackbildung durch selbstentwässernde Membranaufhängung ab 8 Grad Neigung
- Geringer Montageaufwand
- Ideal auch für Unterglasausführungen
- Breite bis 600 cm / Ausladung bis 575 cm

Jetzt Informationen anfordern!

Alle Informationen zu diesen und weiteren Produkten finden Sie bequem online unter: www.solona-sonnenschutz.de

Nehmen Sie Kontakt mit uns auf:

info@solona-sonnenschutz.de
+49 (0) 7131 98255 - 333
www.solona-sonnenschutz.de

In 4 einfachen Schritten zu Ihrem individuellen Sonnenschutz:



Kostenlose und unverbindliche Beratung

Schicken Sie uns Ihre Skizze und Idee, wir beraten Sie gerne.



Angebotserstellung und Beauftragung

Sie erhalten ein unverbindliches Angebot. Bei Beauftragung planen wir mit Ihnen Produktions- und Lieferzeiten.



Aufbau und Montage der Hardware

Installation der Masten, Wandkonsolen, Fundamente, Welle etc. und Abnahme der exakten, finalen Maße für das Sonnensegel oder den Sonnenschutz.



Konfektion und Montage

Die Anlage wird jetzt anhand der Echtmaße individuell konfektioniert und verschickt oder auf Wunsch montiert.







Entdecken Sie auch
unseren messe design
Katalog!

hms messe design



individuelle Sonderkonstruktionen

hms messe design bedeutet sich nicht an starren Vorgaben und Materialien orientieren zu müssen. Der Freiheit der Idee wird durch Freiheit in der Umsetzung Rechnung getragen. Die Botschaft steht im Mittelpunkt. Gebogene Aluminiumprofile mit Stretchstoff bespannt, lassen auch amorphe oder organische Formen zu.



hms messe design



Sie haben Visionen? Wir das Know-how!

- hms messe design produziert Eyecatcher & Sonderkonstruktionen
- Einsatz: Messebau, Innenausstattung und Architektur
- alle Kreationen entsprechen notwendigen Vorschriften und Materialvorgaben, z.B. permanent schwer entflammbar nach DIN 4102 B1, sprinklertauglich (VdS geprüft), blick- und lichtdicht oder transluzent
- Full-Service



Beratung und konstruktive Planung

- von der Idee bis zur praktischen Umsetzung
- wir begleiten Sie Schritt für Schritt auf dem Weg zu Ihrem individuellen Messe-Design
- Service: Beratung, CAD-Konstruktionen, Kostenkalkulationen, Design-Visualisierung etc.
- Sonderkonstruktionen aus Aluminium und Stretchstoff



Fertigung

- höchste Qualität
- eigene Produktion im Haus
- wir bearbeiten, biegen, bohren und fräsen die Aluminiumteile der Konstruktion selbst
- unsere Näherei fertigt die Stretchstoffe nach Maß
- auf Wunsch individuelle Bedruckung
- persönliche Auslieferung an den Kunden



Montage und Demontage

- hohe Flexibilität des Montageteams
- schnell und zuverlässig
- Auf- und Abbau
- deutschlandweit und international
- Sie setzen lieber auf Ihr eigenes Team?
 - wir stellen Ihnen geschulte Bauleiter zur Verfügung, die Sie bei der Montage unterstützen.



hms messe design - GALERIE

geschwungene Projektionsflächen mit 28 m Durchmesser und 9 m Höhe



3D-Banner mit beidseitiger Bedruckung



3D-Logo



hms messe design - GALERIE

bedrucktes 3D-Banner mit Bodenstoß



Standkonstruktion





hms messe design - GALERIE

3D-Banner-Konstruktion mit doppelseitiger Bedruckung



diverse Zylinder-Festinstallationen für ein Museum



hms messe design - GALERIE

Messestand-Trennwand mit semi transparentem Stretchstoff



Deckenbanner mit doppelseitiger Bedruckung





hms messe design - GALERIE

Deckenbanner und geschwungener Präsentations-Corner am Boden



Bühnen- und Raumgestaltung



hms messe design - GALERIE

3D-Banner Konstruktion mit rotem Stachel zur TV-Einhausung



Brandenburger Tor für Berlin Marathon





hms messe design - GALERIE

bedruckte Banner-Konstruktion auf Messestand



3D-Bannerkonstruktion



hms messe design - GALERIE

3D-Wellenkonstruktion



Bühnenkonstruktion mit Projektionsfläche



Bühnenkonstruktion mit Projektionsfläche





hms messe design - GALERIE

3D-Wand zur Bühnengestaltung



Deckenbespannung aus Sprinklerstoff





Stretchinnenhimmel SKY (S. 111)



Stretchinnenhimmel SKY (S. 111)



Stretchinnenhimmel SKY (S. 111)



Stretchinnenhimmel SKY (S. 111)



Stretchinnenhimmel SKY (S. 111)



Stretchinnenhimmel SKY (S. 111)



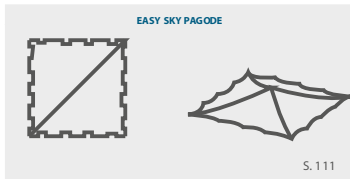
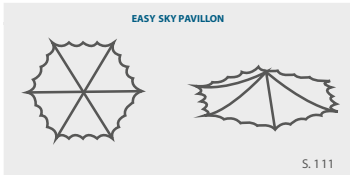
Stretchinnenhimmel SKY (S. 111)



Stretchinnenhimmel SKY (S. 111)



Stretchinnenhimmel SKY (S. 111)



easy sky



Stretchinnenhimmel für Pagoden und Pavillons

Eine große Farbauswahl – sowohl in der Miete als auch im Kauf – verleiht Ihrer Zeltlandschaft Klasse. Natürlich ist easy sky auch bedruckt erhältlich.

Aufbauzeit
nur
5 Minuten!





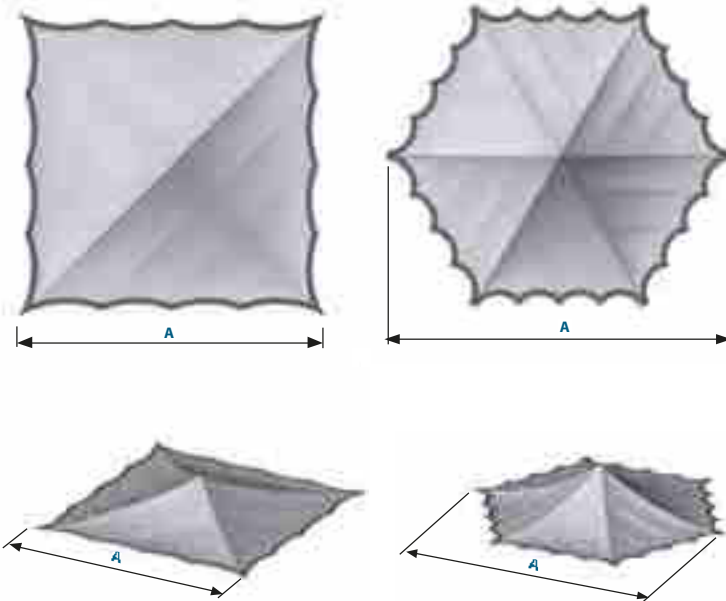
EASY SKY



- bis zu 50% günstiger als herkömmliche Innenehimmel für Pagodenzelte und Pavillons und das bei einer großen Farbauswahl mit sechs Farben in der Vermietung
- hinzu kommt die Zeitersparnis bei der Montage, denn der Stretchinnenehimmel ist durch eine Person innerhalb weniger Minuten zu montieren: Der in den Ösen eingearbeitete Kunststoffhaken kann problemlos in die Profilverlängerung eingehängt werden
- passend für alle Viereck-Pagodenzelte von 3,00 - 10,00 m und Mehreck-Pavillons mit 6,00 - 10,00 m
- in jedem easy sky ist in der Mitte eine Öffnung eingearbeitet, so dass eine Beleuchtung unkompliziert montiert werden kann
- das **easy stretch**-Material ist ein dehnbare Gewebe aus Polyamid und Elastan, das schwer entflammbar nach DIN 4102 B1 ist. Das technische Gewebe ist widerstandsfähig, pflegeleicht und bedarf keiner Glättung vor der Montage

4-ECK-PAGODE

6-ECK-BZW. MEHRECK-PAVILLION



	Maß A	Gewicht
4-ECK-PAGODE	3,00 m	1,90 kg
4-ECK-PAGODE	4,00 m	2,80 kg
4-ECK-PAGODE	5,00 m	4,10 kg
4-ECK-PAGODE	6,00 m	6,30 kg
4-ECK-PAGODE	8,00 m	10,00 kg
4-ECK-PAGODE	10,00 m	16,20 kg
6-ECK-BZW. MEHRECK-PAGODE	6,00 m	3,70 kg
6-ECK-BZW. MEHRECK-PAGODE	8,00 m	6,50 kg
6-ECK-BZW. MEHRECK-PAGODE	10,00m	10,40 kg

Allgemeine Information

Sonderformen, Sonderfarben und Bedruckung auf Anfrage.

^{*)} Farben im Kauf auch in der Qualität DIN 4102 B1 schwerentflammbar erhältlich.



Farben zur Miete

Weiße	Rot
Gelb	Blau
Orange	Grün

Farben zum Kauf

Weiße ^{*)}	Apfel	Anthrazit ^{*)}
Gelb ^{*)}	Türkis	Schwarz ^{*)}
Orange	Blau ^{*)}	Bay. Raute
Rot ^{*)}	Creme ^{*)}	Gold
Pink	Bordeaux ^{*)}	Silber
Grün	Grau ^{*)}	



Deckenverkleidung in weiß (S. 116)



liegende, glatte Dekobänder (S. 116)



Deckenverkleidung in weiß, gerafft (S. 116)



Decken- und Giebelverkleidung (S. 116)



liegende, glatte Dekobänder (S. 116)



Deckenverkleidung in weiß (S. 116)



Deckenverkleidung in weiß (S. 116)



Deckenverkleidung in weiß (S. 116)



Deckenverkleidung in weiß (S. 116)



Deckenverkleidung in weiß (S. 116)



Hallenverdunklung (S. 117)



Hallenverdunklung (S. 117)



Objektverkleidung (S. 116)



Objektverkleidung (S. 116)



Objektverkleidung (S. 116)



Entdecken Sie auch unseren hms classic Katalog!

hms classic



Zelt- und Hallendekoration

hms classic ist die Linie für klassische Großraumdekorationen in Zelten und Hallen, Effektvorhänge, Objektverkleidungen und Bodenbeläge. Full-Service oder Teilleistungen – Sie haben die freie Wahl.



hms classic - DEKOBÄNDER

liegende, glatte Dekobänder in den Farben Weiß, Rot und Blau (S. 116)



weiße Deckenverkleidung mit liegenden, glatten Dekobändern in der Farbe Grün (S. 116)



hängende, geraffte Dekobänder in den Farben Weiß und Blau (S. 116)





hms classic - DECKENVERKLEIDUNG

stilvolle Decken- und Giebelverkleidung in Weiß, glatt (S. 116)



Deckenverkleidung (S. 116) in Weiß, glatt und easy sculpture LIBRA (S. 34)



Deckenverkleidung in Weiß, glatt (S. 116)




Zelt- und Hallengestaltung



Stilvolle Stoffbespannungen verwandeln Zelte, Festhallen und Lagerhallen in Eventräume mit dem besonderen Flair und lassen Akzentuierungen in verschiedensten Ausprägungen zu. Ob glatte oder geraffte Stoffbespannungen für Decke, Giebel und Seitenwände oder farbige Dekobänder, alles kommt aus einer Hand und wird handwerklich perfekt dekoriert. Selbstverständlich sind alle Materialien konform mit aktuellen Sicherheitsbestimmungen. Alle Dekorationen sind zur Miete oder als Kaufprodukt erhältlich. Zusätzlich bieten wir auch einen Montage-Full-Service an.

<http://hms-easystretch.com/produkt/zelt-und-hallengestaltung/>

Objektverkleidung - textile Kunstobjekte




Durch textile Bespannungen machen wir Ihr Objekt zum perfekten Blickfang. Ob rechteckige, ovale oder außergewöhnliche Formgebung – wir verhüllen alles. Unsere langjährige Erfahrung im Bereich Objektverkleidung garantiert eine perfekte Umsetzung Ihrer Dekorationsideen. Effektiv und kostengünstig – Baustellen, unansehnliche Gebäude oder Wände werden mit textilen Bespannungen kaschiert oder mit bedruckten Verkleidungen zum Werbedisplay im XXL-Format. Fragen Sie uns! Wir beraten Sie gerne.

<http://hms-easystretch.com/produkt/objektverkleidung/>



Zelt- und Hallenverdunklung



Für Veranstaltungen, Videoprojektionen, Lasershows oder Lichteffekte wird ein teilweise oder komplett abgedunkelter Raum benötigt. Dafür setzen wir die geeigneten Verdunklungsstoffe ein. Selbstverständlich sind alle Materialien konform mit aktuellen Sicherheitsbestimmungen. Alle Dekorationen sind zur Miete oder als Kaufprodukt erhältlich. Zusätzlich bieten wir auch einen Montage-Full-Service an.

<http://hms-easystretch.com/produkt/zelt-und-hallenverdunklung/>

Bodenbeläge für Messen & Events



Für Messen und Events bieten wir Ihnen eine Reihe von Bodenbelägen für unterschiedliche Anforderungen. Hierzu gehören auch spezielle Teppichklebebänder für nahezu alle Unterböden. Unser eingespieltes Montageteam verlegt den Teppich gerne für Sie.

- Rips-Teppichboden in B1-Qualität.
- Flachfilz für Messe und Event mit Folienabdeckung
- Velour-Teppichboden
- Rasenteppich für den Außenbereich
- PVC-Boden und Gummibeläge
- Tanzboden
- Laminat
- Kunstrasen
- Bodenbeläge aller Art auf Anfrage

<http://hms-easystretch.com/produkt/bodenbelaege/>



ANIMATION (S. 120)



ANIMATION (S. 120)



ANIMATION (S. 120)



ANIMATION (S. 120)



ANIMATION (S. 120)



ANIMATION (S. 120)



ANIMATION (S. 120)



ANIMATION (S. 120)



ANIMATION (S. 120)



CHAMELEON (S. 121)



CHAMELEON (S. 121)



CHAMELEON (S. 121)



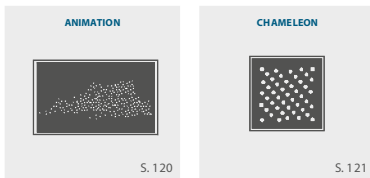
CHAMELEON (S. 121)




CHAMELEON (S. 121)



CHAMELEON (S. 121)



LED-Effektvorhänge



Video- und LED-Sternenvorhänge

ANIMATION und CHAMELEON sind die Produktnamen unserer fertig konfektionierten LED-Effektvorhänge. CHAMELEON ist ein Sternenvorhang, der auf moderne LED-Technik setzt. Farbwechsel, Blink- und Laufeffekte können auf dem LED-Vorhang dargestellt werden. Bei ANIMATION kann jede LED einzeln angesteuert werden. Dieser Vorteil erlaubt die Darstellung bewegter Bilder, sogenannter Videoloops und Flash-Animationen und realisiert dynamische Effekte im Hintergrund.

LED-Effektvorhang ANIMATION



- exklusiv in unserem Mietpool
- innovatives LED-Vorhangsystem
- Kombination aus neuester LED-Technik mit hochwertiger Effekttechnik
- jede LED kann einzeln angesteuert werden, dadurch ist die Darstellung bewegter Bilder, sogenannter Video Loops, sowie Flash Animationen mit dynamischen Effekten möglich
- auch feine Hintergrundsequenzen wie Schriftverläufe oder dynamisch pulsierende Effekte sind möglich
- Frontseite besteht aus IFR Polyester Molton
- Rückseite besteht aus FR Polyester Taft
- Stoffe sind schwer entflammbar nach DIN 4102 B1 und nach französischer Norm M1
- kreieren Sie Ihre eigenen Animationen oder wählen Sie aus einer großen Bibliothek vordefinierte Effekte
- Einsatz: Bühnen, Messen, Events, Shows, Produktionen, Konferenzen, in Firmengebäuden, etc.
- die 5,00 x 7,00 m großen Vorhänge können modular aneinandergesetzt werden und ermöglichen so beliebig große Bildflächen
- einfaches Handling und kurze Installationszeiten
- ideal für Flächengestaltung
- neben der Miete bieten wir optional die Montage, grafische Dienstleistungen und einen technischen Support vor Ort an

Produktvideo:

[www.hms-easystretch.com/
produkt/animation/](http://www.hms-easystretch.com/produkt/animation/)

Allgemeine Information



Ansteuerung



Notebook
mit Arkaos Software im
Lieferumfang enthalten



Videosignal
(z.B. DVD-Player, PC, VJ
Software)



Mediaserver
(z.B. Martin-Maxmedia)

- ca. 500 Watt pro Vorhang (5,00 m x 7,00 m)
- LED-Dichte: 30 RGB-LEDs pro m²
- individuelle Ansteuerung jeder einzelnen LED
- flexible Ansteuerung über Notebook mit Arkaos VJ-Software (im Mietpreis inkl.)
- optional verfügbare V-Box mit Schnittstelle für VGA, S-Video und Composite Video zur Ansteuerung über Mediaserver und Lichtpult
- dimmbare Lichtleistung, Leichtgewicht: 1.200 g/m²
- einfache Kombination mehrerer Vorhänge durch ringsum gelochtes Klettband



LED Effektvorhänge

Video- und LED-Sternenvorhänge



LED-Sternenhimmel CHAMELEON



ca. 1.200 m²
im Mietpool

- Darstellung von Farbwechsel, Blink- oder Lauffeffekten
- Bedienung über einen Controller im Stand-Alone-Betrieb
- Bedienung über einen Controller im Stand-Alone-Betrieb, dass ohne externes Lichtpult auskommt
- oder Bedienung über ein externes DMX-Signal, welches die Ansteuerung einzelner Kanäle für individuelle Programme oder vorprogrammierte Muster über ein Lichtpult ermöglicht
- ein LCD Display und Funktionstasten auf den Controllern ermöglichen eine einfache Konfiguration
- die additive Farbmischung ermöglicht die Darstellung des kompletten RGB-Farbraums
- Frontseite besteht aus IFR Polyester Molton
- Rückseite besteht aus FR Polyester Taft
- Stoffe sind schwer entflammbar nach DIN 41 02 B1 und nach französischer Norm M1
- Einsatz: Vorhang, Sternenhimmel, Wand- oder Deckenverkleidung, in Zelten und Hallen, etc.
- selbst große Flächen können mit den 5,00 m x 5,30 m großen Vorhängen schnell dekoriert werden
- einfache Verbindungsmöglichkeiten von mehreren Vorhängen durch ringsum gelochtes Klettband
- das geringe Gewicht (550 g/m²) erleichtert die Montage und macht den Vorhang zum perfekten Dekorationssystem für den mobilen Einsatz

Allgemeine Information



Ansteuerung



CHAMELEON Controller
im Lieferumfang
enthalten



Ansteuerung über
Lichtpult

- ca. 45 Watt pro Vorhang (5,00 m x 5,30 m)
- LED-Dichte: ca. 5,7 RGB-LEDs pro m²
- variable Kombinationsmöglichkeiten der CHAMELEON-Vorhänge
- minimaler Wartungsaufwand durch push & pull LEDs
- leichte Bedienung durch LC Display und Funktionstasten;
Stand-Alone-Betrieb auch ohne externes Lichtpult möglich
- externes DMX-Signal ermöglicht Ansteuerung einzelner Kanäle oder vorprogrammierter Muster, RGB-LEDs, Farben sind frei wählbar
- dimmbare Lichtleistung, Leichtgewicht: 550 g/m²





SPACE LIGHT (S. 124) in GALACTICA (S. 74)



SPACE LIGHT HD (S. 124) in DISK 3D (S. 36)



SPACE LIGHT (S. 124) in GALACTICA (S. 74)




SPACE LIGHT HD (S. 124) in DISK 3D (S. 36)



SPACE LIGHT (S. 124) in GALACTICA (S. 74)



SPACE LIGHT (S. 124) in GALACTICA (S. 74)



SPACE LIGHT (S. 124) in PINE (S. 45)



LED AKKU SPOT (S. 125) in Design WALL (S. 19)



LED AKKU SPOT (S. 125) vor Fassade



LED AKKU SPOT (S. 125)



LED AKKU SPOT (S. 125)
unter Outdoor-Segel (S. 93)



LED AKKU BALL (S. 126) stehend



LED AKKU BALL (S. 126) stehend



LED AKKU BALL (S. 126) hängend



LED AKKU BALL (S. 126) stehend
vor GATE A (S. 60)



easy light system



universelle LED-Beleuchtung


easy light system ermöglicht Ihnen den universellen Einsatz von Lichtelementen für Ihr Event. Akkubetrieb und einfache Bedienbarkeit der Leuchteinheiten über Fernbedienung, DMX, Wireless DMX oder direkt am Gerät zeichnen diese Produkte aus. Die Belegung einzelner Gruppen und die Wahl unterschiedlicher Beleuchtungseffekte ermöglichen individuelle Lichtkonzepte für jeden Anlass.

SPACE LIGHT



NUR ZUR MIETE

Bei hängenden Objekten nur die verkabelte Variante möglich!



- Beleuchtungsszenarien in einer neuen Dimension - Feuereffekte, Spiraleffekte, Farbkombinationen, Stroboskopeffekte, etc.
- leichtes und kompaktes Design
- Röhren können in beliebige Dekorationselemente integriert werden und erzeugen interessante Effekte
- Beleuchtungsset besteht aus stabförmigen Röhren und einem Funk-Akku, der lange Laufzeiten gewährleistet
- Alternative Verwendung über einen Netzanschluss im Dauerbetrieb möglich



	Maß A	Maß B	Gewicht
SPACE LIGHT	1,05 m	0,04 m	3,90 kg

Technische Daten

LED-Power	8 Watt pro Röhre
Max. Anzahl der Röhren	4
Funksteuerung	Funkfernbedienung, hms LED-Control
Strahlwinkel	120 Grad
Auflösung	8 Pixel/Meter
Umgebung	Innen
LED-Typ	RGBW-LED
DMX-Fähigkeit	nein
DMX-Anschluss	-
Anwendungsgebiete	Unter-Tisch-Beleuchtung, Effektbeleuchtung, Möbelbeleuchtung
Akkulaufzeit bei white cold Normal Brightness (100%)	8h
Akkulaufzeit bei rot Normal brightness (100%)	15h
Akkulaufzeit bei white cold High Brightness (120%)	5h
Akkulaufzeit bei rot High Brightness (120%)	8h
Ladezeiten	10h
Strombedarf bei Feststromverkabelung	max. 250W

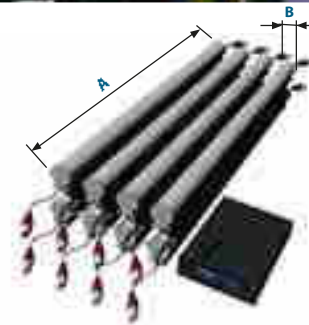
Ansteuerungsmöglichkeiten

Fernbedienung: Die Ansteuerung erfolgt entweder synchron oder in vers. Gruppen	✓
DMX: Verbindung mit einem Lichtpult über 3-Pol XLR Kabel	-
hms LED-Control: Ansteuerung über Tablet, App und hms LED-Box	✓
Stand-Alone: Konfiguration über Bedientasten direkt am Controller	✓

SPACE LIGHT HD



NUR ZUR MIETE



- höhere Leistungsfähigkeit und größere Auswahl an individuellen Programmen als bei SPACE LIGHT
- Betrieb von bis zu acht Röhren auf einmal möglich
- durch die Reihenschaltung auch ideal als Traversenbeleuchtung oder Beleuchtung für dreidimensionale Raumkörper nutzbar
- Beleuchtungsset besteht aus stabförmigen Röhren und einem Netzgerät mit Feststromverkabelung



	Maß A	Maß B	Gewicht
SPACE LIGHT HD (kurz)	0,40 m	0,05 m	7,40 kg
SPACE LIGHT HD (lang)	0,90 m	0,05 m	10,20 kg

Technische Daten

LED-Power	24 Watt pro Röhre
Max. Anzahl der Röhren	8
Funksteuerung	Funkfernbedienung, hms LED-Control
Strahlwinkel	120 Grad
Auflösung	8 Pixel/Meter
Umgebung	Innen
LED-Typ	RGBW-LED
DMX-Fähigkeit	ja
DMX-Anschluss	DMX Ein-/Ausgang
Anwendungsgebiete	Effektbeleuchtung, Objektbeleuchtung
Akkulaufzeit bei white cold Normal Brightness (100%)	-
Akkulaufzeit bei rot Normal brightness (100%)	-
Akkulaufzeit bei white cold High Brightness (120%)	-
Akkulaufzeit bei rot High Brightness (120%)	-
Ladezeiten	-
Strombedarf bei Feststromverkabelung	max. 300W

Ansteuerungsmöglichkeiten

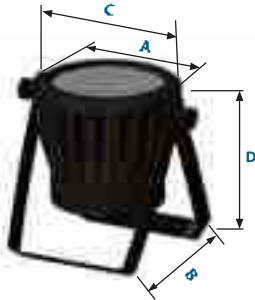
Fernbedienung: Die Ansteuerung erfolgt entweder synchron oder in vers. Gruppen	✓
DMX: Verbindung mit einem Lichtpult über 3-Pol XLR Kabel	✓
hms LED-Control: Ansteuerung über Tablet, App und hms LED-Box	✓
Stand-Alone: Konfiguration über Bedientasten direkt am Controller	✓



LED AKKU SPOT



NUR ZUR MIETE



- für Veranstaltungen, Bühnenshows, Möbel oder Locations
- universell einsetzbar und komplett kabellos verwendbar
- vorprogrammierte Farben und Effekte ermöglichen eine einfache Bedienung
- Gehäuse ist spritzwassergeschützt, enthält RGBW-LEDs und einen leistungsstarken Lithium-Eisen-Phosphat-Akku
- kann auf dem integrierten Ständer angewinkelt oder mit einer Traversenklammer an einem Rigging befestigt werden



	Maß A	Maß B	Maß C	Maß D	Gewicht
LED AKKU SPOT	0,18 m	0,28 m	0,17 m	0,17 m	5,10 kg

Technische Daten

LED-Power	108 Watt
Funksteuerung	Funkfernbedienung, hms LED-Control
Strahlwinkel	25 Grad
Auflösung	1 Pixel
Umgebung	Innen & Außen (IP 44)
LED-Typ	RGBW-LED
DMX-Fähigkeit/Lumen-Radio	ja/nein
DMX-Anschluss	DMX Ein-/Ausgang
Diebstahlwarnung/Anti-Flicker	nein/kein
Anwendungsgebiete	Effektbeleuchtung, Objektbeleuchtung, Eventbeleuchtung
Akkulaufzeit bei white cold Normal Brightness (100%)	5-10 h
Ladezeiten	8 h
Strombedarf bei Feststromverkabelung	max. 250 W

Ansteuerungsmöglichkeiten

Fernbedienung	✓(Funk)
DMX-Verbindung mit einem Lichtpult über 3-Pol XLR Kabel	✓
hms LED-Control: Ansteuerung über Tablet, App und hms LED-Box	✓
Lumen-Radio: Ansteuerung über Lichtpult	-
Stand-Alone: Konfiguration über Bedientasten direkt am Gehäuse	✓

<http://hms-easystretch.com/produkt/led-akku-spot/>

MINI LED AKKU SPOT



NUR ZUR MIETE



- etwas geringere Leistung als LED AKKU SPOT
- zur Ausleuchtung von kleineren Objekten oder als Effektbeleuchtung nutzbar
- kabelloser Strahler ist spritzwassergeschützt und enthält ebenfalls RGBW-LEDs
- kann auf dem integrierten Ständer angewinkelt oder mit einer Traversenklammer an einem Rigging befestigt werden



	Maß A	Maß B	Maß C	Maß D	Gewicht
LED AKKU SPOT MINI	0,11 m	0,05 m	0,11 m	-	0,68 kg

Technische Daten

LED-Power	15 Watt
Funksteuerung	Funkfernbedienung, hms LED-Control, Infrarotfernbedienung, Lumen-Radio
Strahlwinkel	13 Grad
Auflösung	1 Pixel
Umgebung	Innen & Außen (IP 44)
LED-Typ	RGBW-LED
DMX-Fähigkeit/Lumen-Radio	ja/ja
DMX-Anschluss	-
Diebstahlwarnung/Anti-Flicker	ja/ja
Anwendungsgebiete	Effektbeleuchtung, Möbelbeleuchtung, Eventbeleuchtung
Akkulaufzeit bei white cold Normal Brightness (100%)	5-10 h
Ladezeiten	5-7 h
Strombedarf bei Feststromverkabelung	max. 70 W

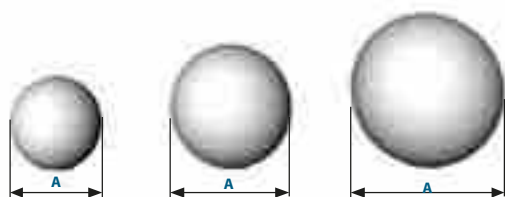

Ansteuerungsmöglichkeiten

Fernbedienung	✓(Funk,IR)
DMX-Verbindung mit einem Lichtpult über 3-Pol XLR Kabel	-
hms LED-Control: Ansteuerung über Tablet, App und hms LED-Box	✓
Lumen-Radio: Ansteuerung über Lichtpult	✓
Stand-Alone: Konfiguration über Bedientasten direkt am Gehäuse	✓(eingeschränkt)

<http://hms-easystretch.com/produkt/mini-led-akku-spot/>



LED AKKU BALL



- universell einsetzbar: am Boden oder von der Decke abgehängt
- intensive Lichtstimmungen durch die integrierte RGB-LED Beleuchtung
- einfache Fernbedienung steuert über ein Infrarot-Signal einzelne Elemente und nahe beieinander liegende Elementgruppen an
- verschiedene Modi mit unterschiedlichen Farben und Übergängen stehen zur Verfügung
- Akkulaufzeit: 4-8 h



	Maß A	Gewicht
LED AKKU BALL A1	Ø 0,30 m	0,90 kg
LED AKKU BALL A2	Ø 0,40 m	1,70 kg
LED AKKU BALL A3	Ø 0,50 m	2,70 kg

Technische Daten

LED-Power	4 Watt
Funksteuerung	Infrarotfernbedienung
Strahlwinkel	-
Auflösung	1 Pixel
Umgebung	Innen & Außen (IP 44)
LED-Typ	RGB-LED
DMX-Fähigkeit/Lumen-Radio	nein/nein
DMX-Anschluss	-
Diebstahlwarnung/Anti-Flicker	nein/nein
Anwendungsgebiete	Effektbeleuchtung, abgehängtes Leuchtelement
Akkulaufzeit bei white cold Normal Brightness (100%)	4-8 h
Ladezeit	5-8 h
Strombedarf bei Feststromverkabelung	max. 5 W

Ansteuerungsmöglichkeiten

Fernbedienung	✓(IR)
DMX: Verbindung mit einem Lichtpult über 3-Pol XLR Kabel	•
hms LED-Control: Ansteuerung über Tablet, App und hms LED-Box	•
Lumen-Radio: Ansteuerung über Lichtpult	•
Stand-Alone: Konfiguration über Bedientasten direkt am Gehäuse	•

<http://hms-easystretch.com/produkt/led-akku-ball/>

hms LED-Control App



hms LED-Control App

Die Android-App zur Steuerung der LED Lampen von hms easy stretch mit der **hms LED-Box**.

Es war noch nie leichter LED Lampen drahtlos zu steuern. **hms LED-Control** wurde entwickelt, um eine einfache und intuitive Steuerung der LED Lampen von hms easy stretch zu ermöglichen. Die App kann auf jedes beliebige Android-Smartphone oder Android-Tablet geladen werden. Via Bluetooth wird eine Verbindung zwischen dem **hms LED-Control** und der **hms LED-Box** hergestellt. Die **hms LED-Box** sendet dann die Befehle an einzelne Produkte oder Produktgruppen. Die **hms LED-Box** arbeitet auch im Akkubetrieb, was eine komplett kabellose Ansteuerung ermöglicht.

hms LED-Control App – Vorteile auf einen Blick

- > 200 m Reichweite
- > 20 Beleuchtungsprogramme und Effekte
- BPM Funktion
- **16 Millionen mögliche Farben einstellbar**
- komplett drahtlos durch Akkubetrieb
- schnelle und intuitive Steuerung
- kostenlose App Updates
- einzelne Lampen und Gruppen separat ansteuerbar
- einfaches Verwalten verschiedener Setups
- Farbe, Helligkeit, Geschwindigkeit und Überblendung einstellbar

Download-Link hms LED-Control App:

www.play.google.com/store/apps/details?id=com.hms_easystretch.ledcontrol





Steuerung von LED-Lampen mit der hms LED-Control App



Die hms LED-Control App mit Ihrer hms LED-Box lassen sich leicht einrichten um die Beleuchtung ansteuern zu können.

Laden Sie die hms LED-Control App aus dem Google Play Store herunter. Installieren Sie diese auf Ihrem Bluetooth fähigen Android Gerät.

Sehen Sie einige Beispiele der Einstellmöglichkeiten:



Wählen Sie Ihre hms LED-Box

Wenn Sie auf der hms LED-Box Kopplungsseite sind, können Sie Ihr Bluetooth-Gerät auswählen. Bitte wählen Sie als Gerät die hms LED-Box ### aus (siehe die letzten drei Ziffern der Seriennummer). Beispiel: 123_4567_890

Sie werden dann zur Eingabe eines PIN-Codes aufgefordert (siehe PIN-Code-Etikett auf Ihrer hms LED-Box). Wenn Sie fertig sind, können Sie nun mit Ihrem Android-Gerät (über die hms LED-Box) die hms Beleuchtung ansteuern.

Programmauswahl

Die hms LED-Control App verfügt über 25 voreingestellte Programme (Sie können noch weitere hinzufügen). Wählen Sie ein Programm um die vorprogrammierte Einstellung auf der Beleuchtung anzuzeigen. Stöbern Sie durch die Seiten, um alle Programme zu sehen.

Diese Programme sind vollständig anpassbar. Wählen Sie ein Programm aus und bearbeiten Sie dieses im Editor.

Farbauswahl

Durch Drücken einer Farbe, erscheint eine komplette Farbskala. Damit sind Sie in der Lage eine beliebige Farbe aus dem Index zu wählen. Ziehen Sie den Cursor auf die gewünschte Farbe.

Sie können auch im unteren Bereich auswählen, ob Sie ein warmes oder kaltes Weiß wünschen. Wenn Sie mit der Bearbeitung fertig sind, drücken Sie das Speichern-Symbol.

Lust auf mehr?



- Rufen Sie uns an unter +(49) 7131-98255 0
- Besuchen Sie uns in unserem Showroom in Heilbronn
- Schicken Sie uns eine E-Mail unter info@hms-easystretch.com
- Nutzen Sie unseren Live-Chat auf www.hms-easystretch.com
- Haben Sie sich auf unserer Homepage für unseren Newsletter angemeldet?
- Besuchen Sie uns auf unseren Social Media Seiten



[/easystretch](https://www.facebook.com/easystretch)



[/easystretch](https://www.youtube.com/easystretch)



[/companies/hmseasystretchgmbh](https://www.linkedin.com/companies/hmseasystretchgmbh)



[/hms_easystretch](https://www.instagram.com/hms_easystretch)



[/company/3149000](https://www.linkedin.com/company/3149000)

- Besuchen Sie unseren Webshop auf unserer Homepage
- Zusätzliches Infomaterial: messe design Katalog, Flyer, Farbmuster, CAD-Daten - Fragen Sie uns an!

Ob telefonisch, elektronisch oder im persönlichen Gespräch, wir freuen uns auf Sie und heißen Sie bei hms easy stretch herzlich willkommen.

Allgemeine Informationen

- Es gelten unsere allgemeinen Geschäftsbedingungen, welche unter www.hms-easystretch.com eingesehen werden können. Alle Angaben ohne Gewähr.
- Preisänderungen und Irrtümer vorbehalten.
- Alle Maßangaben können entsprechend der Angaben gering abweichen.
- Abbildungen können abweichen.
- Farbabweichungen sind aus technischen Gründen nicht zu vermeiden und daher zu akzeptieren.
- Dieser Katalog oder die Preisliste verlieren beim Erscheinen eines neuen Kataloges oder einer Preisliste ihre Gültigkeit.

Symbolerklärung



Individuell bedruckbar

Alle Produkte sind individuell mit einem Firmenlogo, einem Werbeschriftzug oder einem Bild bedruckbar.



Geringes Packmaß

Produkt gewährleistet ein geringes Packmaß.



READY 2 USE

Auspacken-positionieren-fertig. Komplizierte Montagearbeiten oder der Einsatz von Werkzeug entfallen bei diesen Produkten.



Beleuchtbar

Hinterleuchtung mittels integrierbarer LED-Beleuchtung.



Leichter Aufbau

Angenehmer und werkzeugloser Aufbau garantiert.



Waschbar

Standard Stretchmaterial ist bei 40° C waschbar. B1 Stretchmaterial ist bei 30° C waschbar. Alkalische Waschmittel oder Chlorbleiche dürfen nicht verwendet werden.



Verpackung

Transport auf Wunsch in robuster EPP-Box, welche die Ware vor Stößen und Erschütterungen schützt.



Innolution 10

Modulares Stecksystem, welches sich durch ein geringes Gewicht und Packmaß, sowie eine einfache Montage auszeichnet.



Montage empfohlen

Bei diesen Produkten ist es sinnvoll diese durch unser geschultes Montageteam installieren zu lassen.



Mietprodukte

Das Produkt ist zur Miete erhältlich



Kaufprodukt

Das Produkt ist zum Kauf erhältlich

Ihre Notizen

A large rectangular area filled with a fine grid of small squares, intended for taking notes. The grid is composed of light gray dashed lines on a white background.



hms easy stretch GmbH
Event Service und Design

Salzstraße 190
D-74076 Heilbronn
Fon +49 (0) 7131 98255-0
Fax +49 (0) 7131 98255-55
info@hms-easystretch.com
www.hms-easystretch.com